

Intravénás szerhasználati mintázatok, kockázati magatartások és a HCV fertőzöttség

Az Országos Epidemiológiai Központ által koordinált 2013. évi
HIV/HBV/HCV szűrővizsgálatok előzetes adatai

Horváth Gergely
Nemzeti Drog Fókuszpont
2014. április 9.



Drog, Adat, Döntés

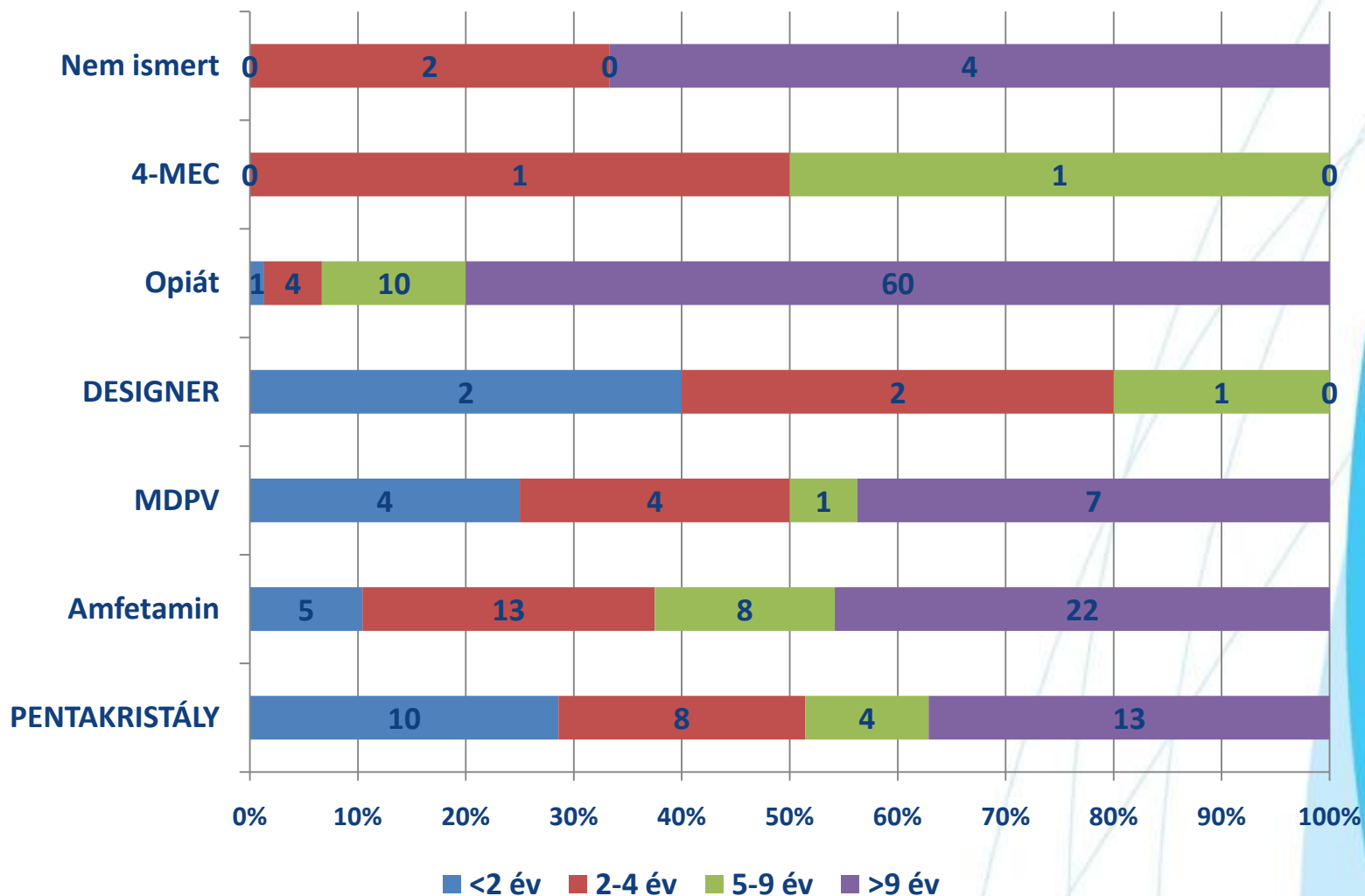
Az elsődlegesen injektált szertípus szerinti megoszlás (N; %)

<u>Egyéb szerek</u>	74	100%
PENTAKRISTÁLY	35	47.3%
MDPV	16	21.6%
DESIGNER	3	4.1%
4-MEC	2	2.7%
I-POR	1	1.4%
JVH	1	1.4%
Pentilon	1	1.4%
PV	1	1.4%
Nem ismert	14	18.9%

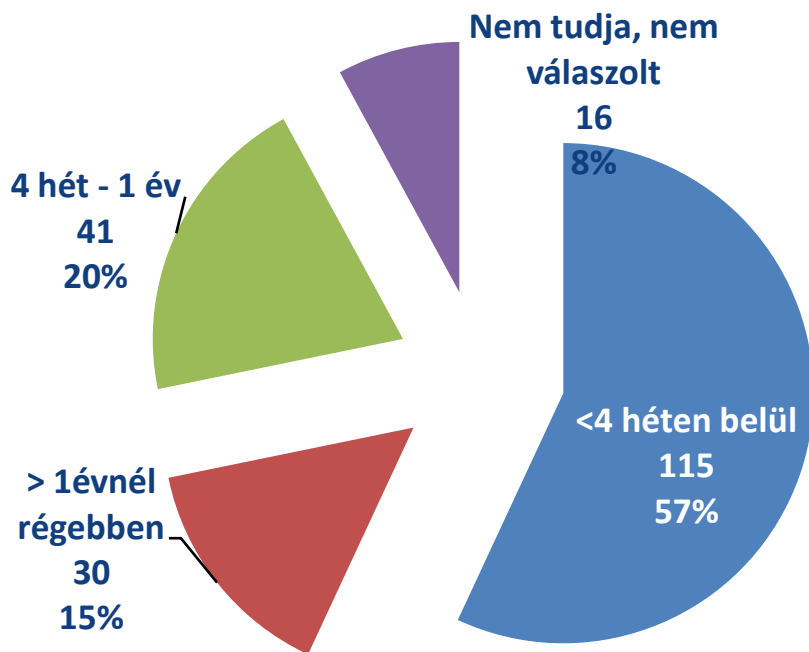
N=202

Egyéb szerek: Pentakristály és MDPV

Injektálás kezdete és elsődlegesen injektált szertípus



Utolsó injektálás időpontja szerinti megoszlás



■ <4 héten belül

■ > 1évnél régebben

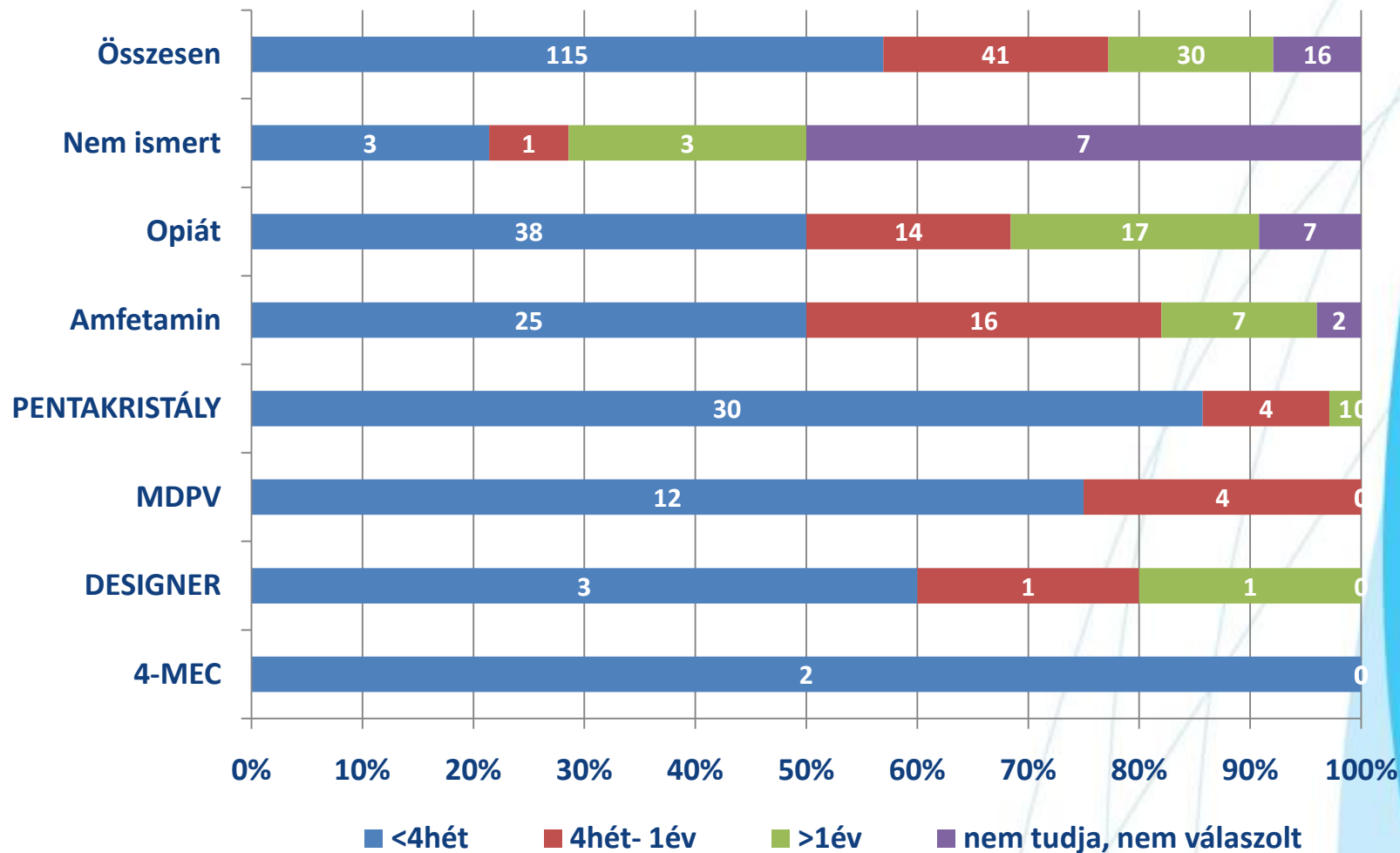
■ 4 hét - 1 év

■ Nem tudja, nem válaszolt

Injektálás gyakorisága az aktív használók körében

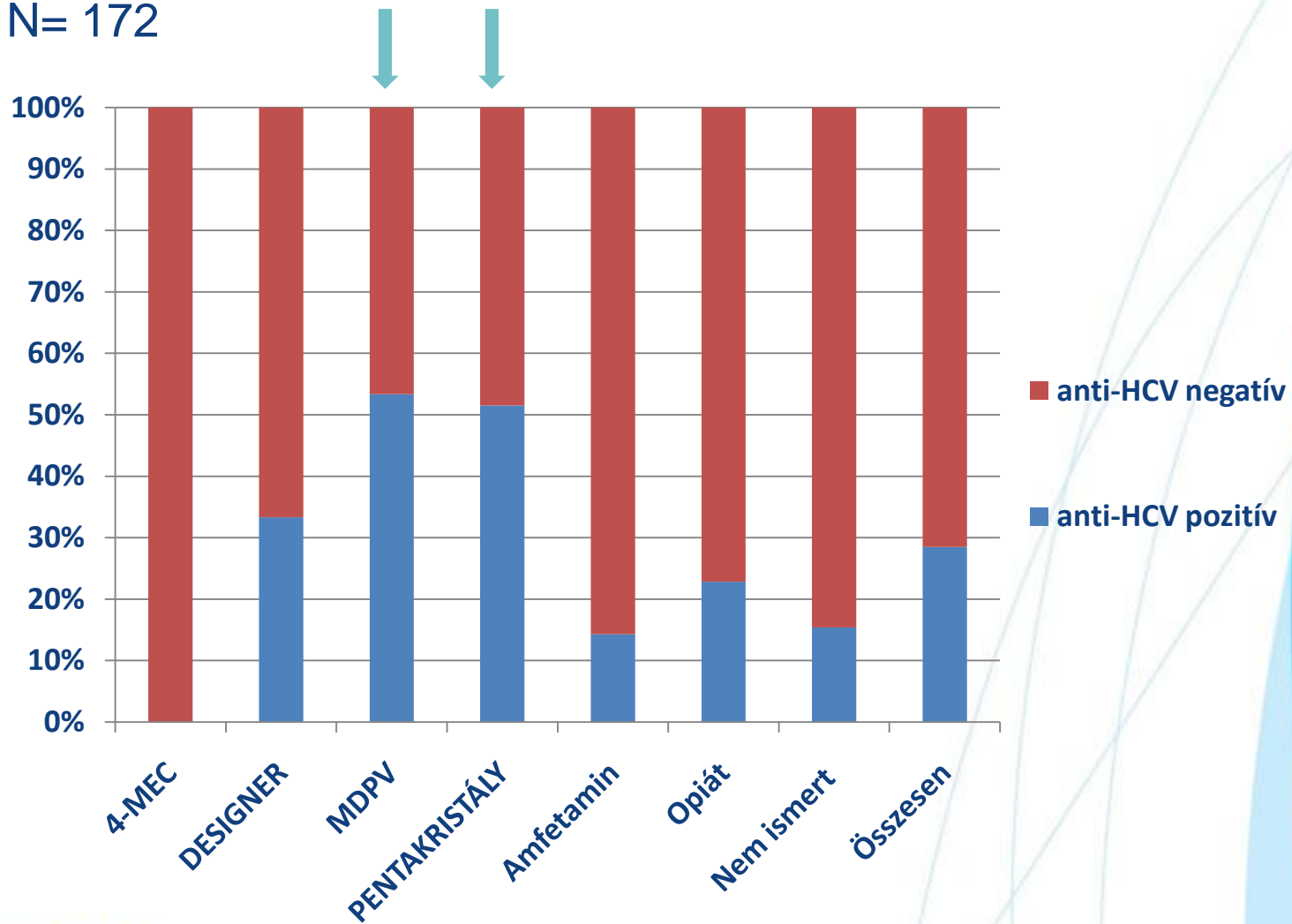
naponta többször is	31	27.0%
naponta	13	11.3%
hetente 2-6 alkalommal	31	27.0%
hetente	27	23.5%
nem ismert	13	11.3%
Összesen	115	100.0%

Utolsó injekálás időpontja és elsődlegesen injekált szer típus



HCV fertőzöttség és elsődlegesen injektált szertípus

N= 172




Fecskendő megosztás az elmúlt 4 hétben és elsődlegesen injektált szertípus az aktív injektálók körében

	< 4 héten belül	4 hétnél régebben	nem osztotta meg	Összesen	4 héten belül megosztotta / összes használó (%)
4-MEC	1	0	0	1	100.0%
DESIGNER	0	0	1	1	0.0%
MDPV	4	2	6	12	33.3%
PENTAKRISTÁLY	15	4	11	30	50.0%
PENTILON	0	1	0	1	0.0%
Amfetamin	11	3	11	25	44.0%
Opiát	12	11	15	38	31.6%
Összesen	43	21	44	108	39.8%

Segédeszköz megosztás az elmúlt 4 hétben és elsődlegesen injektált szertípus az aktív injektálók körében

	< 4 héten belül	4 hétnél régebben	nem osztotta meg	Összesen	4 héten belül megosztotta / összes használó (%)
4-MEC	1	0	0	2	50.0%
DESIGNER	0	1	0	1	0.0%
MDPV	8	2	2	12	66.7%
PENTAKRISTÁLY	18	5	7	30	60.0%
PENTILON	0	1	0	1	0.0%
Amfetamin	13	2	10	25	52.0%
Opiát	15	11	12	38	39.5%
Összesen	55	22	31	109	50.5%

Napi injektálás-szám (utolsó napon, amikor szúrt)



	Esetszám	Minimum	Maximum	Átlag	Szórás
DESIGNER	1	10	10	10.0	
PV	1	8	8	8.0	
MDPV	12	1	10	4.4	3.20
PENTAKRISTÁLY	28	1	10	3.7	2.52
Amfetamin	23	1	15	3.0	2.90
4-MEC	2	2	4	3.0	1.41
IPOR	1	3	3	3.0	
Opiát	28	1	7	2.4	1.69
PENTILON	1	1	1	1.0	
Összesen	101	1	15	3.3	2.69

Újrahasználások száma (utolsó fecskendő esetében)

	Esetszám	Minimum	Maximum	Átlag	Szórás
PV	1	8	8	8.0	
IPOR	1	6	6	6.0	
MDPV	9	0	10	4.4	3.75
PENTAKRISTÁLY	29	0	30	3.6	5.91
LSD	1	3	3	3.0	
PENTILON	1	3	3	3.0	
NA	3	1	3	2.0	1.00
Amfetamin	23	0	10	2.0	2.32
Opiát	38	0	15	1.9	2.47
4-MEC	2	0	2	1.0	1.41
DESIGNER	1	1	1	1.0	
Összesen	109	0	30	2.7	3.81

Hány személytől kapott használt fecskendőt az elmúlt 4 hétben? (N=151)

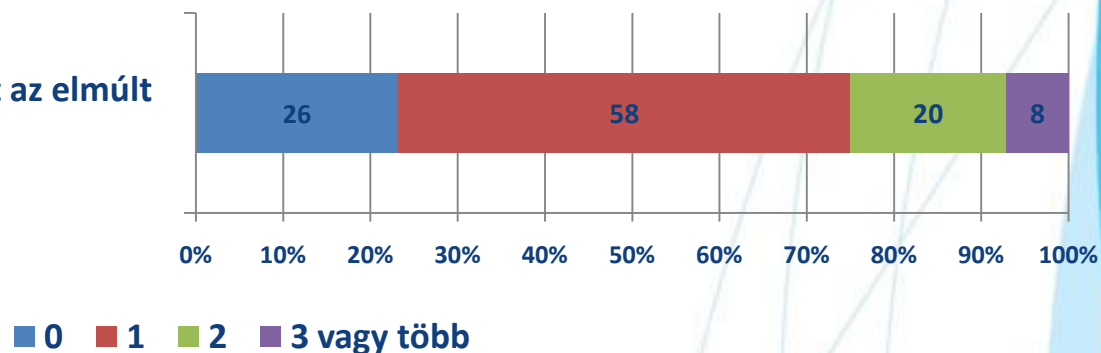
0	60,9%
1	17,9%
≥ 2	21,2%

Steril tű/fecskendő száma az elmúlt 4 hétben:

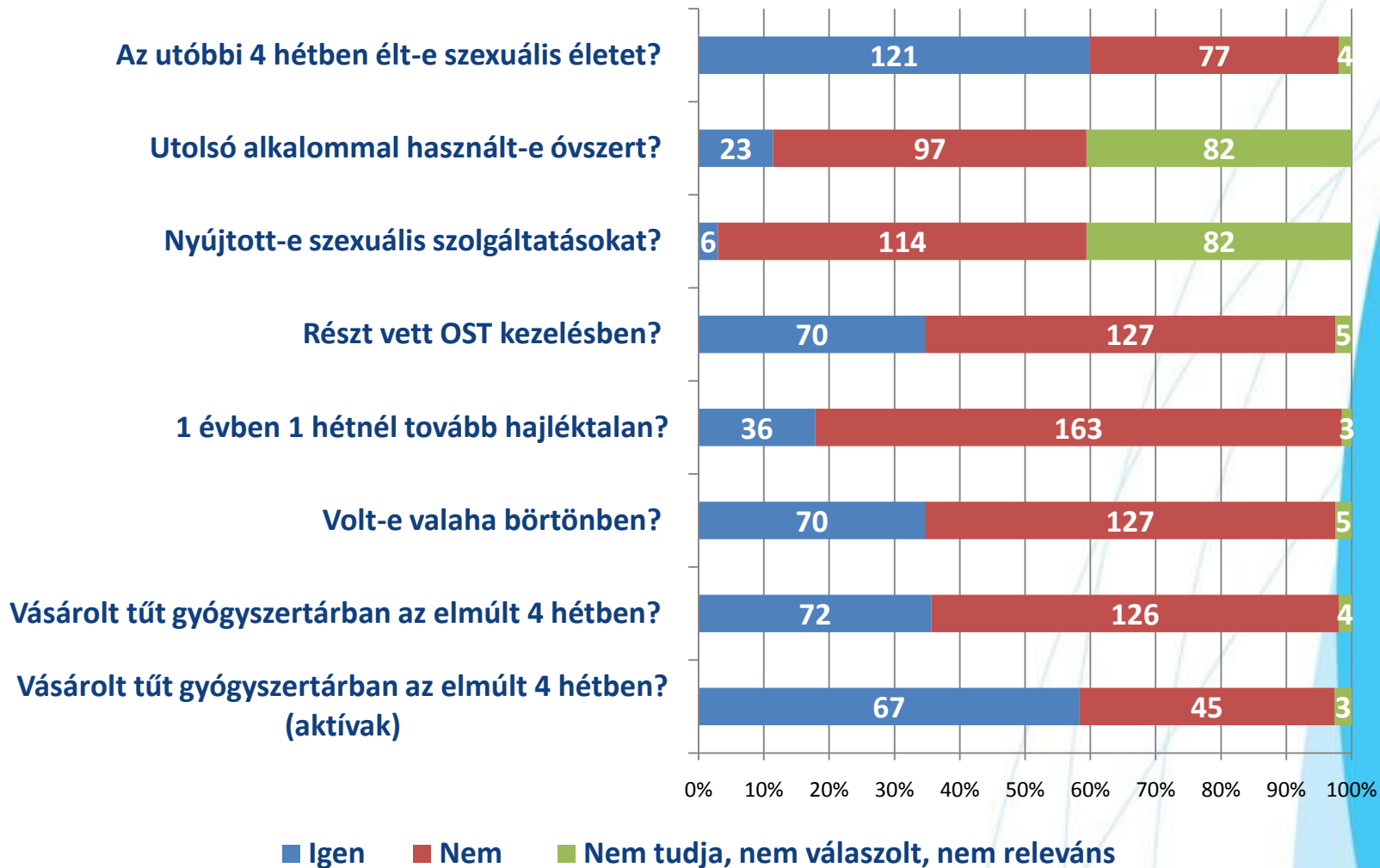
Átlagosan 37, leggyakrabban 20, max: 280 db.

Kliensek fele 16 db alatt, 2/3-a 30 alatt

Hány tűcsere programban járt az elmúlt hónapban?



Egyéb kérdések



Köszönöm a figyelmet!

Horváth Gergely
Horvath.Gergely@oek.antsz.hu

www.drogfokuszpont.hu