

Válaszlépések: Tűcsere adatok 2014-ben

A Nemzeti Drog Fókuszpont által gyűjtött előzetes
adatok

Tarján Anna

Nemzeti Drog Fókuszpont

2015. április 29.



Drog, Adat, Döntés

Tűcsere programok hozzáférhetősége 2014-ben



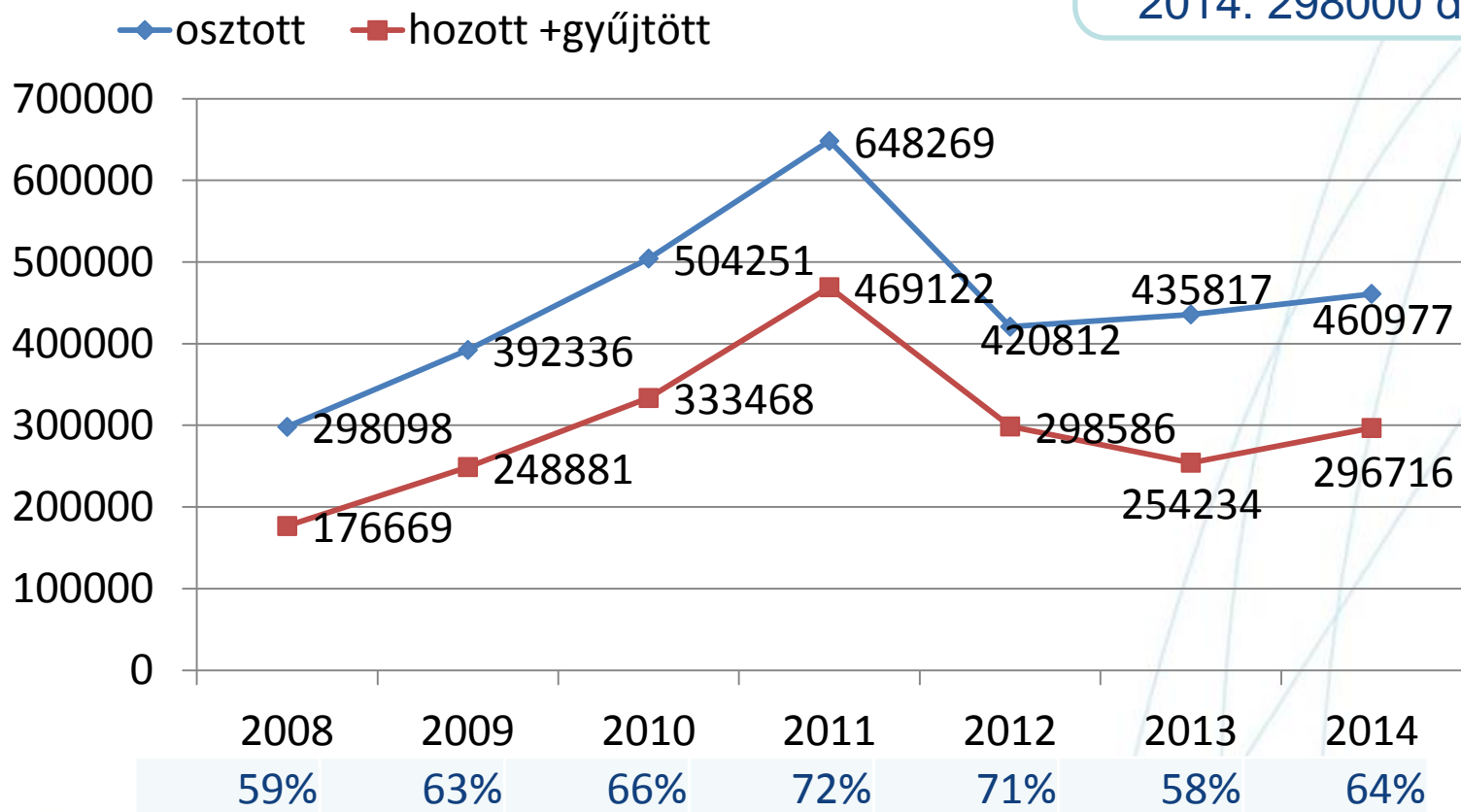
	2013	2014
Szervezetek száma	29	31*
Városok száma	20	21*
Megyék száma	14	14
Régiók száma	7	7

* Nincs bővülés 2013-hoz képest, adminisztrációs változtatásnak köszönhető

Forgalmi adatok (2008-2014)

Osztott /hozott+gyűjtött fecskendők száma

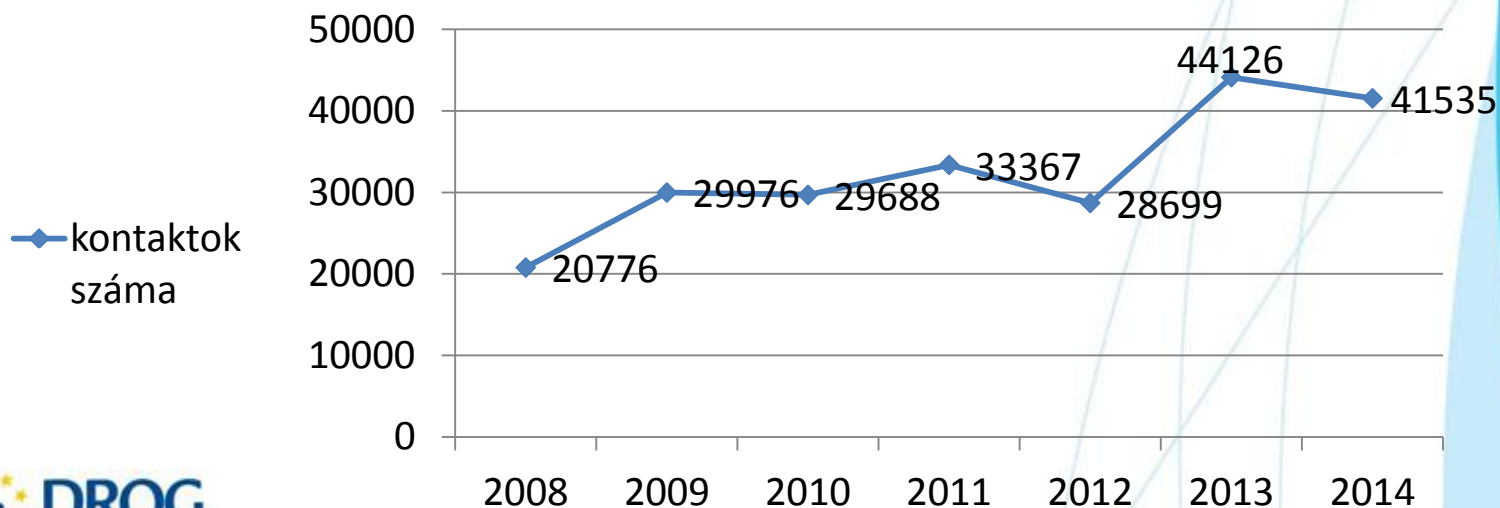
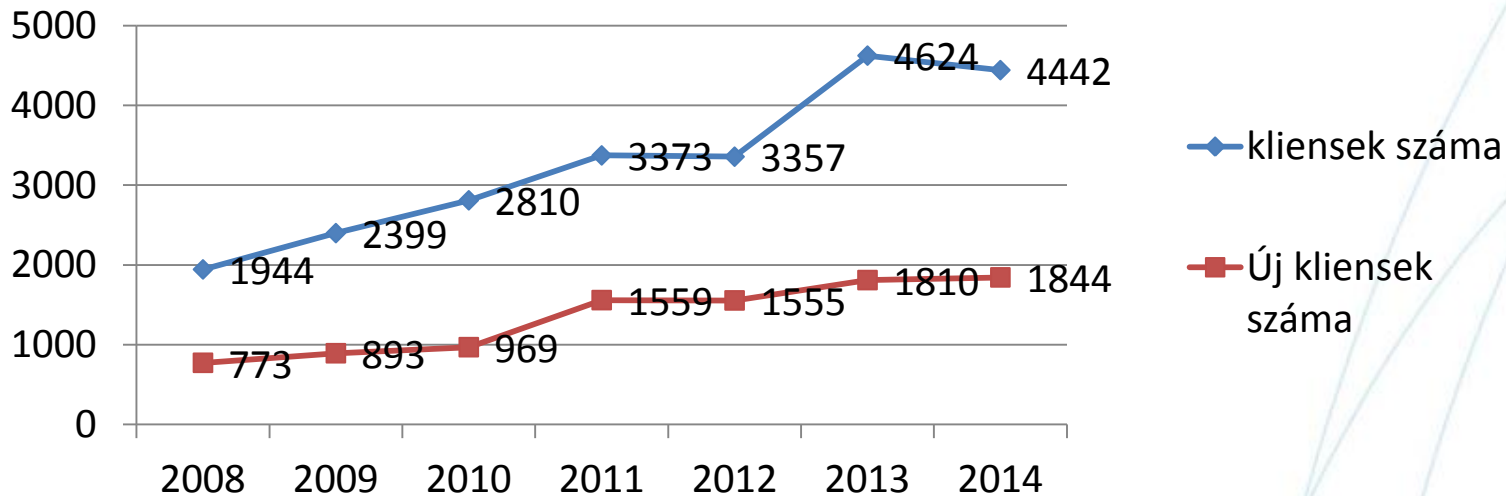
EMMI támogatás:
2013: 255400 db
2014: 298000 db



Forgalmi adatok

Forgalmi adatok (2008-2014)

Kliensek/ új kliensek és kontaktok száma



Összesített hazai adatok (2014)

- Kontaktra illetve kliensre jutó osztott/ hozott fecskendők száma - enyhe javulás

	osztott / kliens	(hozott+gyűjtött) / kliens	osztott / kontakt	(hozott+gyűjtött) / kontakt	kontakt / kliens
2011	187	139	19	14	10
2012	122	89	14	10	9
2013	92	55	10	6	10
2014	102	67	11	7	9

Összesített hazai adatok, lefedettség (2014)

- Kiosztott tűk száma 5,8%-kal nőtt

- **81** fecskendő/IDU/év

(2013: 76 db; 2012: 74db; 2011: 114db; Az IDU-k becsült száma: 5699 fő, Bozsonyi és Horváth 2010!)

Lefedettség indikátor*

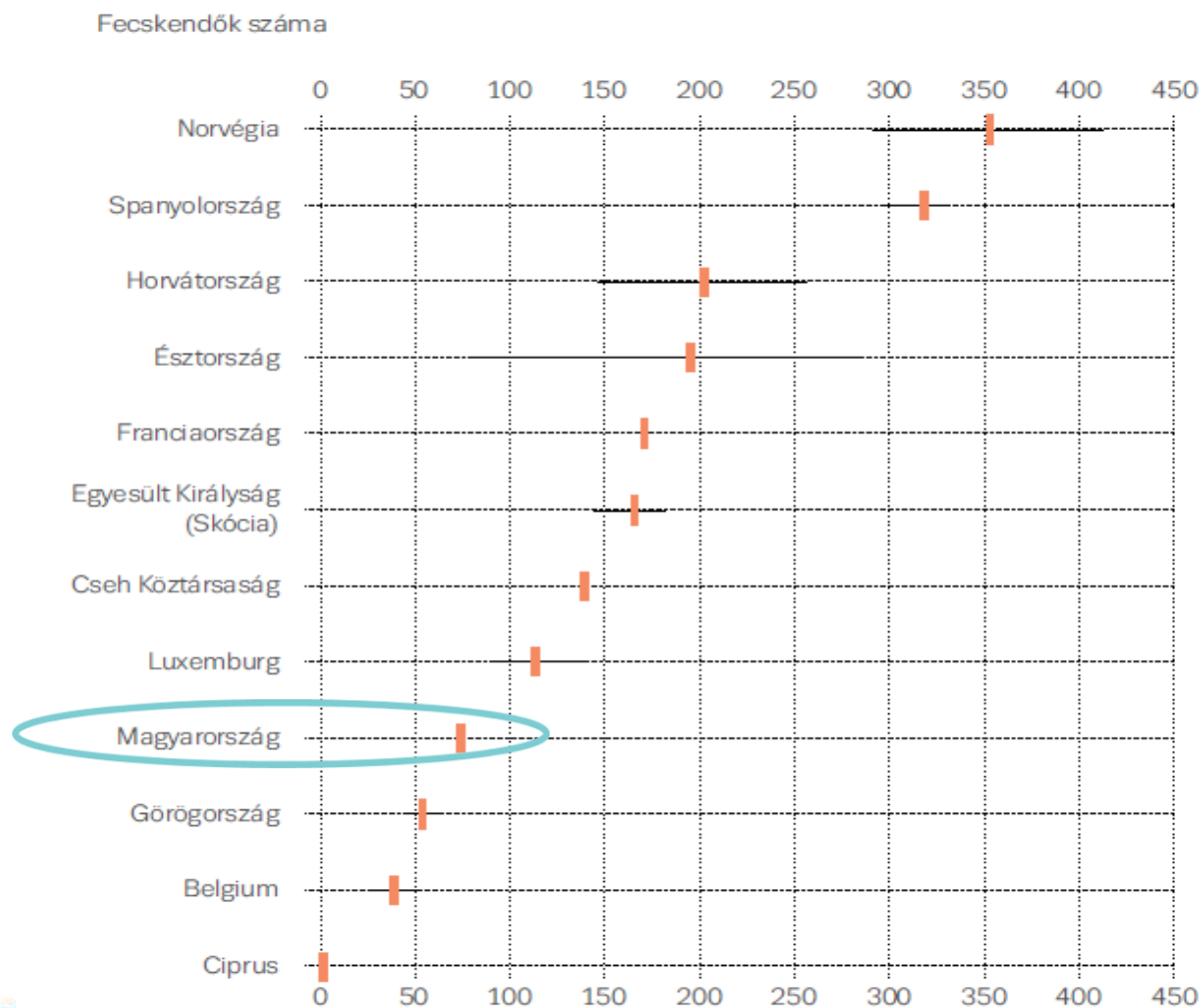
- **Alacsony:** ≤ 100 tű/i.v.szerhasználó/év
- Közepes: 100–200
- Magas: >200

DE: HCV megelőzéshez ennél **sokkal magasabb** szám szükséges

*WHO, UNODC, UNAIDS: Technical Guide for countries to set targets for universal access to HIV prevention, treatment and care for injecting drug users – http://www.who.int/hiv/pub/idu/idu_target_setting_guide.pdf

Európai adatok (2012)

kiosztott fecskendők száma /IDU



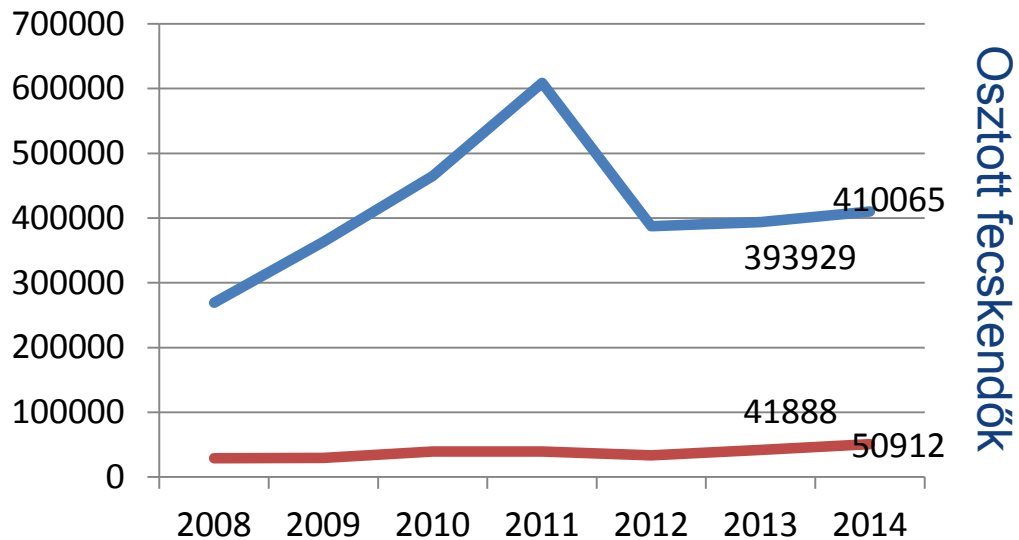
Európai adatok (2012) potenciális veszélyeztetettség HIV fertőzés szempontjából



	Belgium	Bulgária	Cseh Köztársaság	Dánia	Németország	Észtország	Írország	Görögország	Spanyolország	Franciaország	Horvátország	Olaszország	Ciprus	Lettország	Litvánia	Luxemburg	Magyarország	Málta	Hollandia	Ausztria	Lengyelország	Portugália	Románia	Szlovénia	Szlovákia	Svédország	Finország	Egyesült Királyság	Törökország	Norvégia
A HIV prevalenciája és tendenciái																														
Az intravénás szerhasználat prevalenciája és tendenciái (átadási kockázat)																														
Helyettesítő kezelés lefedettsége – 30%-nál kisebb																														
Túcsere programok lefedettsége – kevesebb mint 100 fecskendő intravénás szerhasználónként																														

Forrás: http://www.emcdda.europa.eu/attachements.cfm/att_228272_HU_TDAT14001HUN.pdf

Forgalmi adatok Budapest vs. vidéki városok (2008-2014)

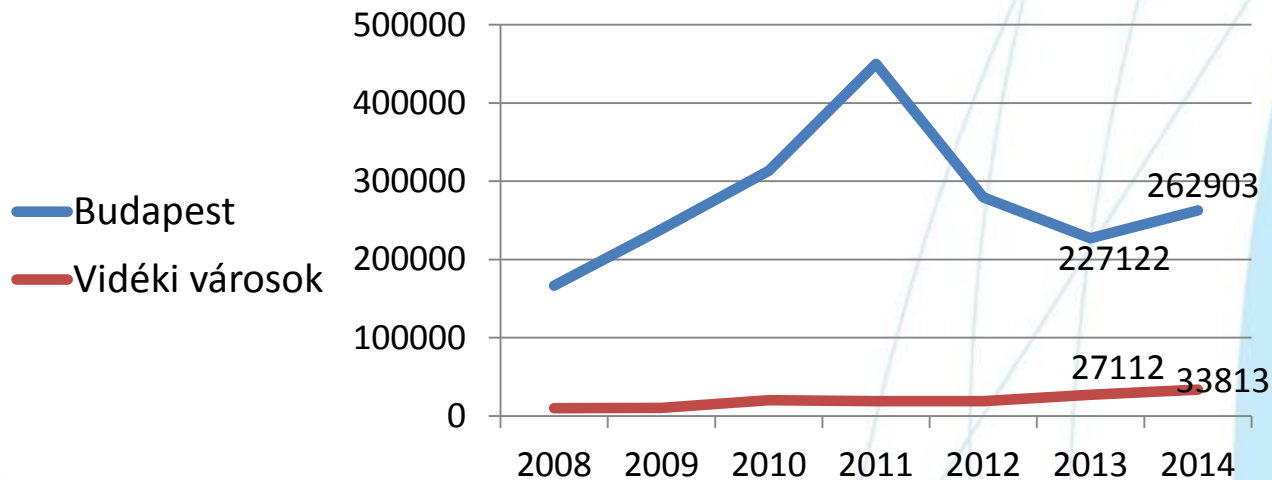


Növekvő vidéki részesedés:

2013: 89-91%

2014: 86-89%

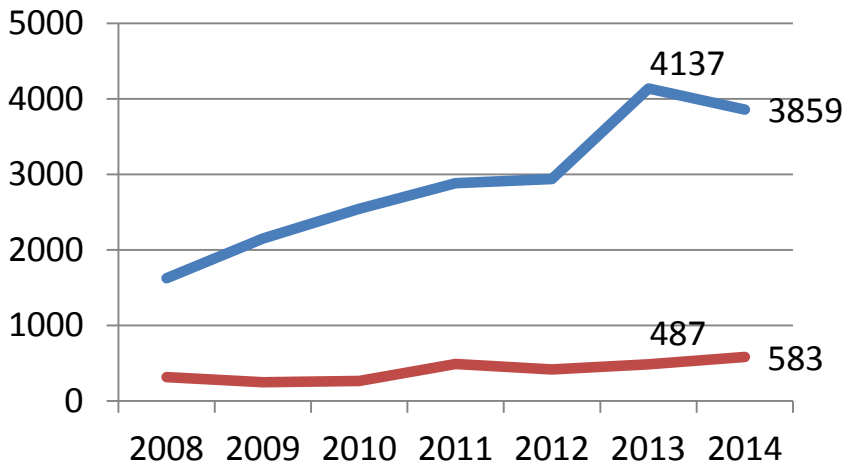
Gyűjtött fecskendők



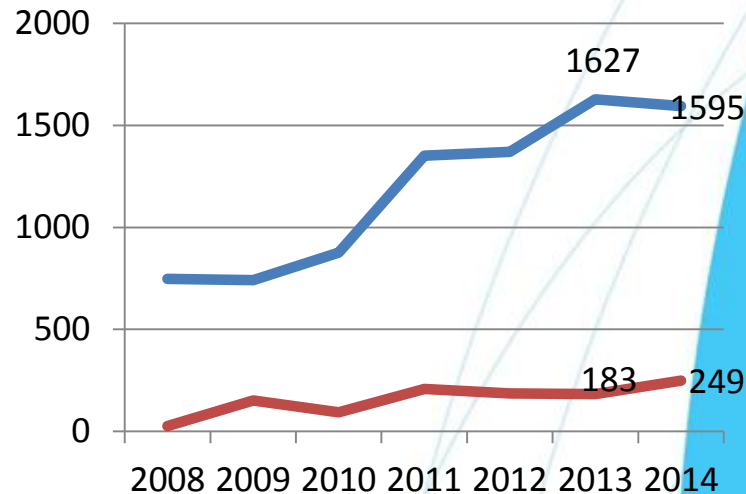
Forgalmi adatok

Forgalmi adatok Budapest vs. vidéki városok (2008-2014)

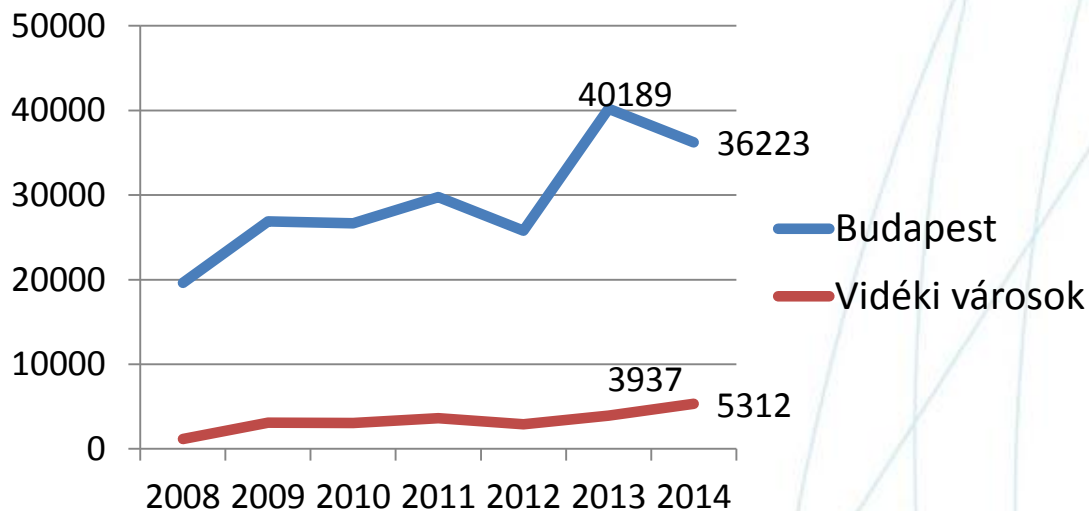
Kliensek száma *



Új kliensek száma *



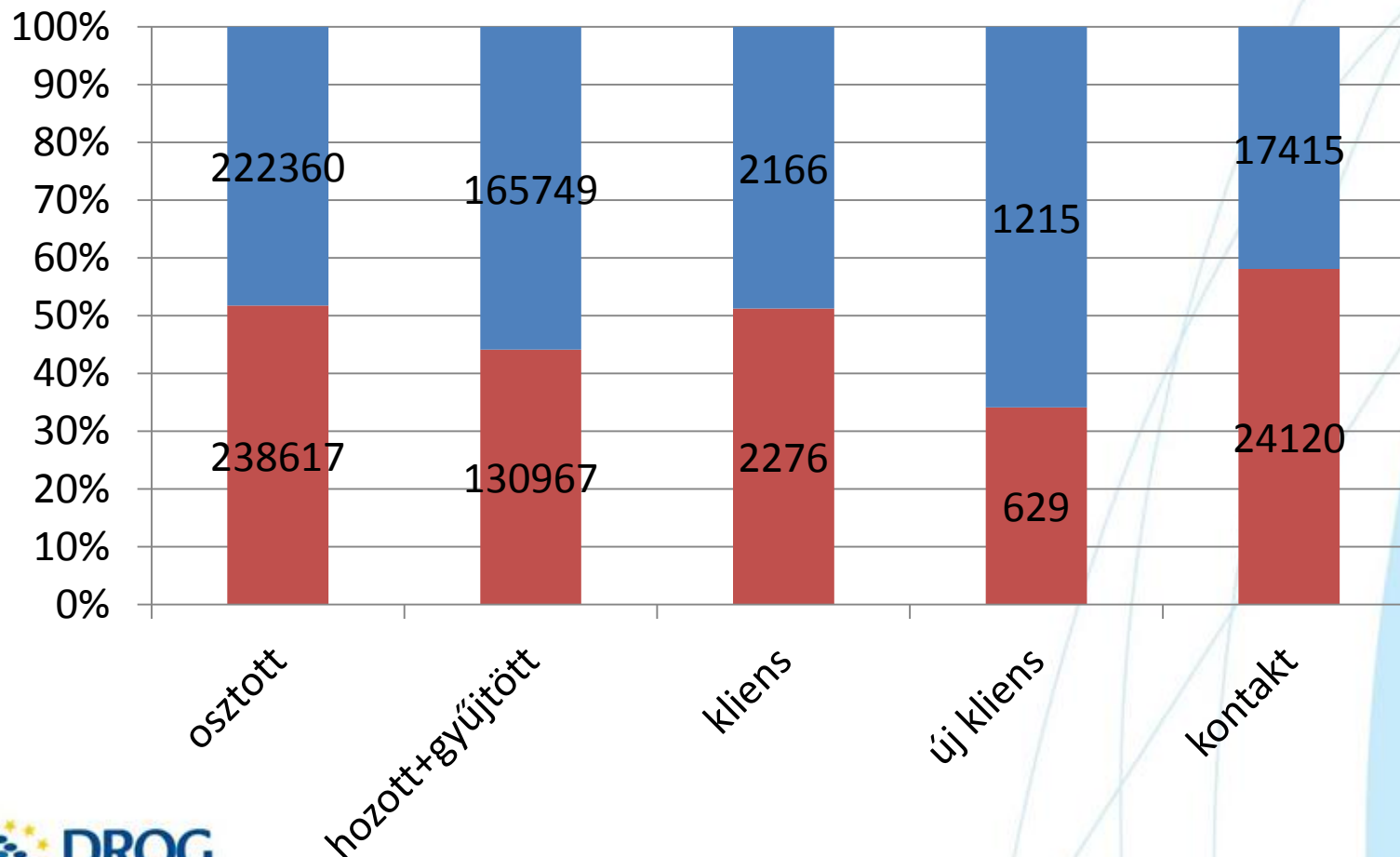
Kontaktok száma



Forgalmi adatok (2014)

a 2014-ben megszűnt két legnagyobb túcsere program adatai vs. összes többi túcsere program

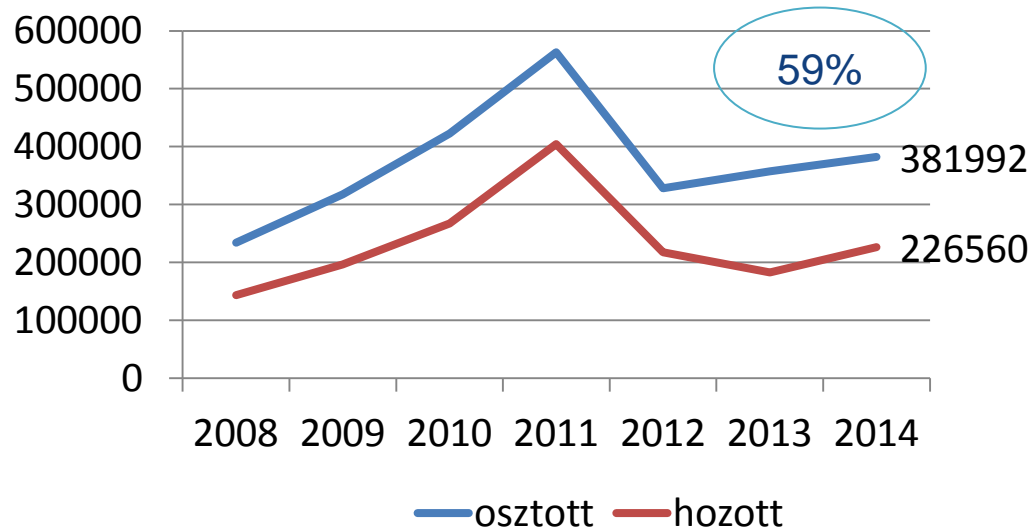
■ Kék Pont + Drogprevenációs Alapítvány ■ Többi túcsere program



Programtípusok az országban

- 30 Állandó telephelyű program (6 budapesti, 24 vidéki)
 - 15 Utcai megkereső program (5 budapesti, 10 vidéki)
 - 4 Tűautomata (4 vidéki)
 - 1 Mobil program (1 budapesti)
-
- 3 típusú program 4 szolgáltatónál (állandó t., utcai, autom./mobil)
 - 2 típusú program 11 szolgáltatónál (állandó t., utcai.)
 - 1 típusú program 15 szolgáltatónál (állandó t./ automata)

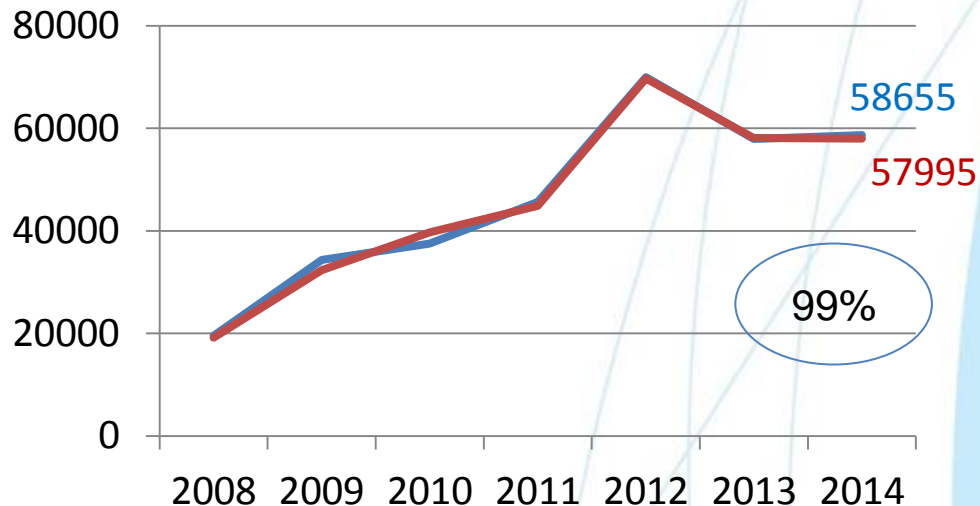
Állandó telephelyű programok



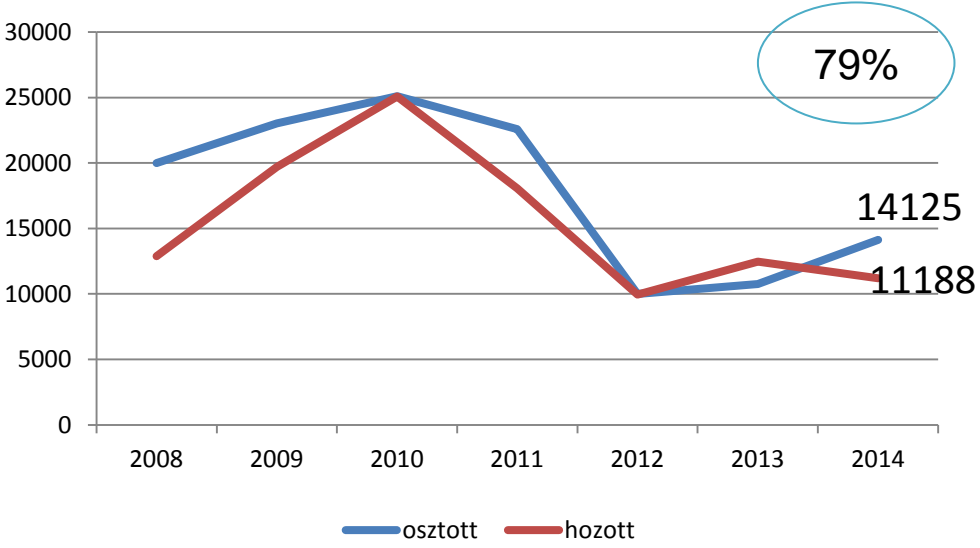
Kliensek száma ↓	4097
Kontaktok száma ↓	38184
Osztott/kliens ↑	93
hozott/ kliens ↑	55
Osztott/kontakt ↑	10
(hozott)/kontakt ↑	6
Kontakt/kliens ↓	9

Mobil programok

Kliensek száma ↑	231
Kontaktok száma ↑	2055
Osztott/kliens ↓	254
hozott/ kliens ↓	251
Osztott/kontakt ↓	29
(hozott)/kontakt ↓	28
Kontakt/kliens ↓	9

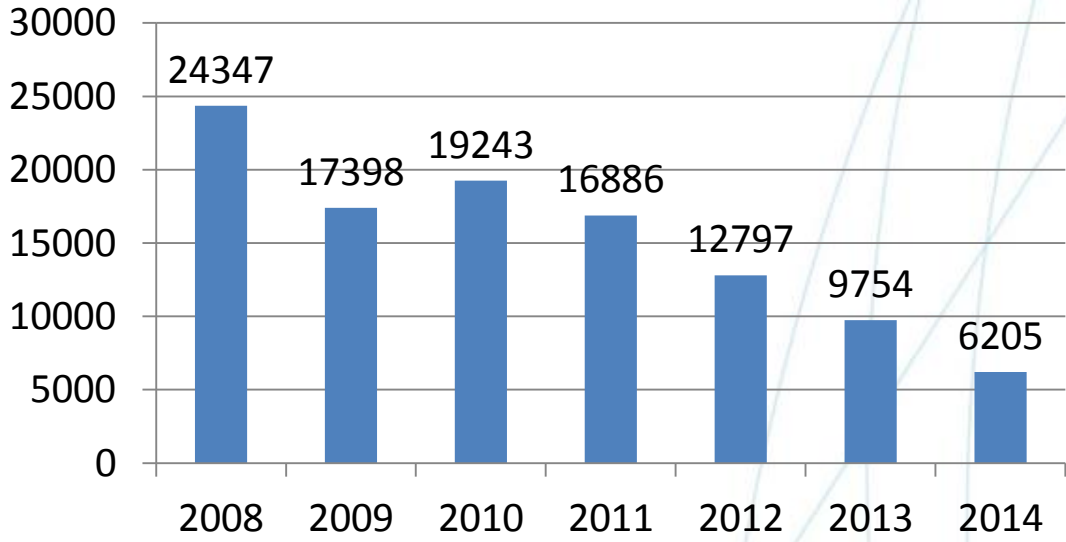


Utcai megkereső programok



Kliensek száma ↑	115
Kontaktok száma ↑	1296
Osztott/kliens ↑	123
(hozott+ gyűjtött)/ kliens ↓	97
Osztott/kontakt ↓	11
(hozott+ gyűjtött)/ kontakt ↓	9
Kontakt/kliens ↑	11

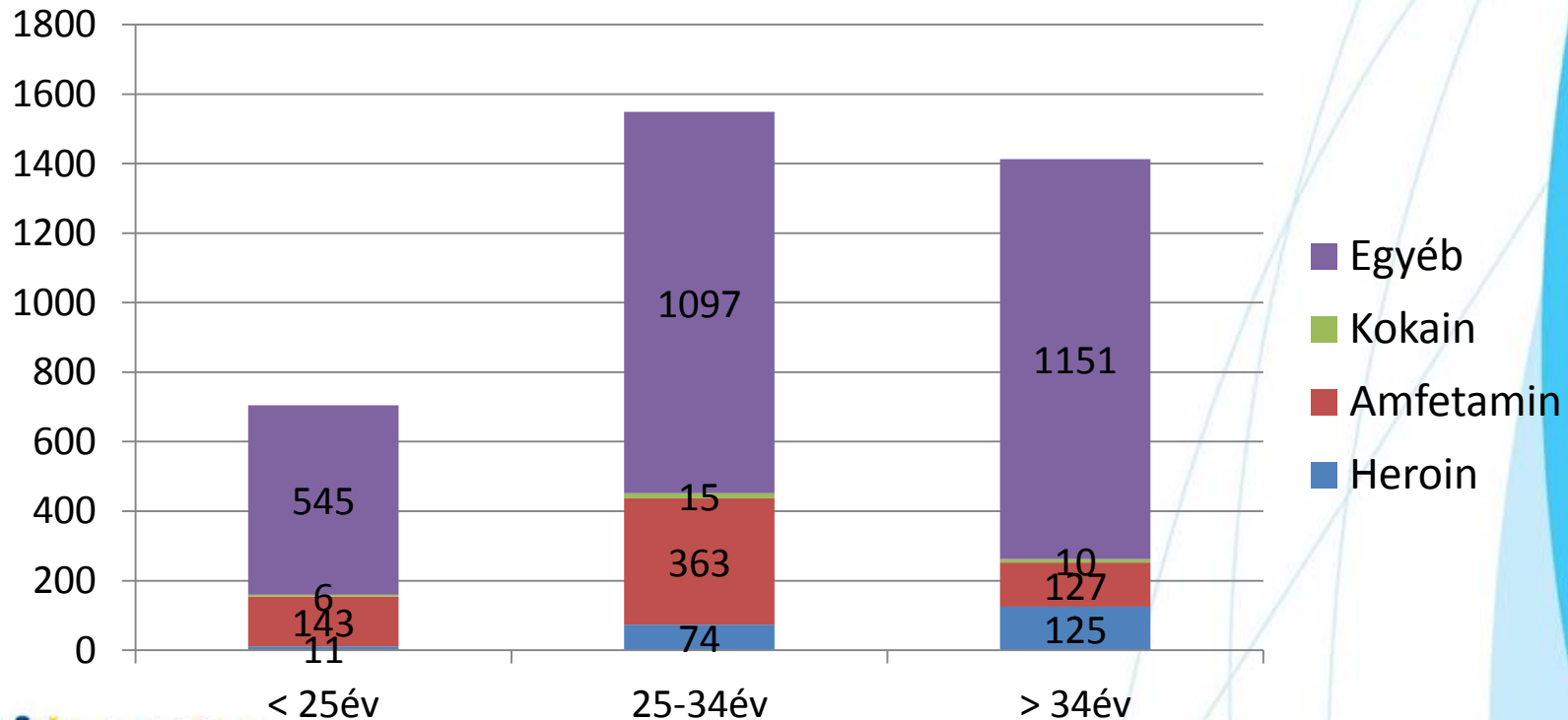
Tű-automata



Forgalmi adatok

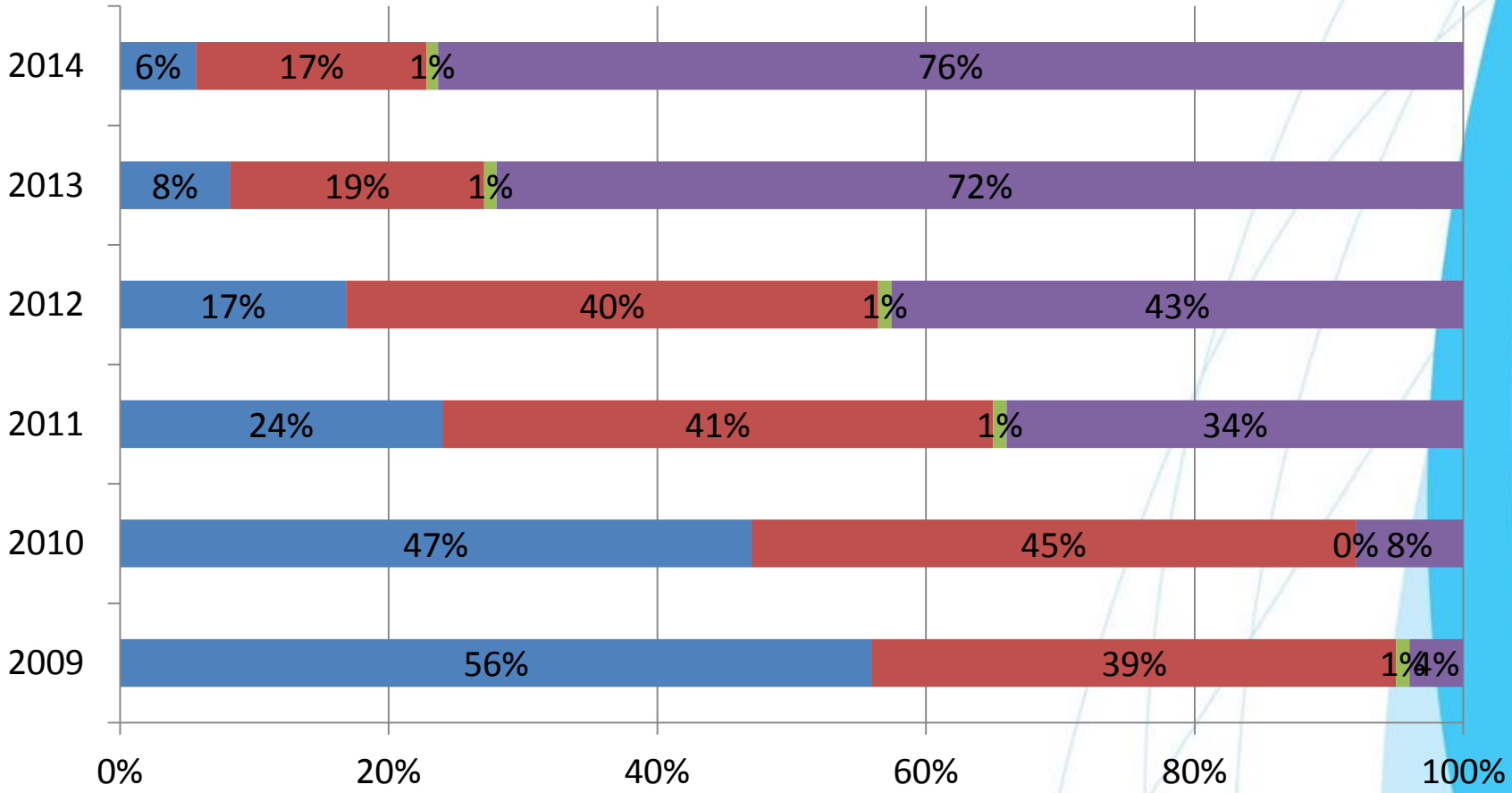
Kliens adatok (2014)

- 27 szervezet
- N= 4438 fő
- Nők aránya: 23% (2013: 26%)
- Korcsoport és szertípus szerinti megoszlás (N= 3667) :



Szertípus szerinti megoszlás (2009-2014)

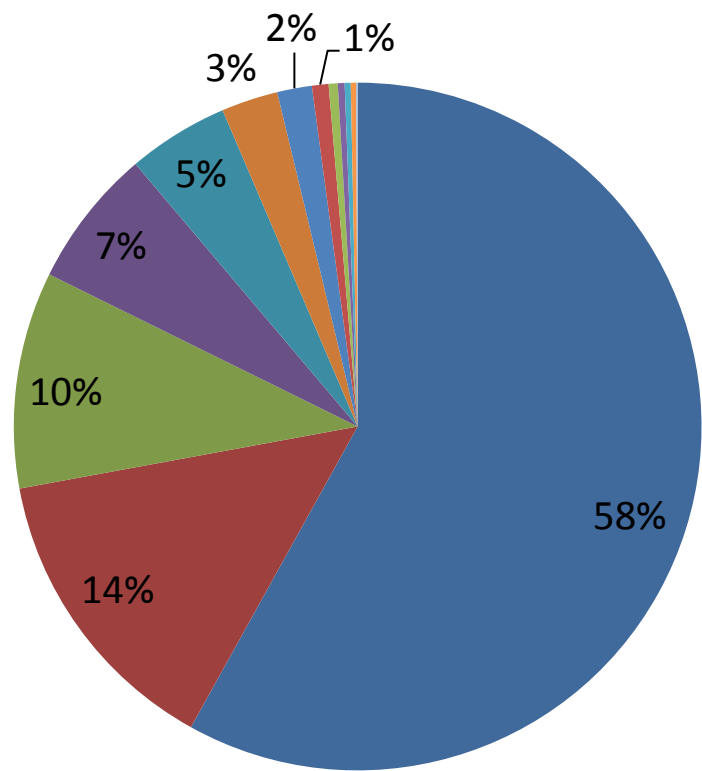
■ Heroin
 ■ Amfetamin
 ■ Kokain
 ■ Egyéb



Kliens adatok

Szertípus szerinti megoszlás – Egyéb szereket (2014)

N= 2818 fő



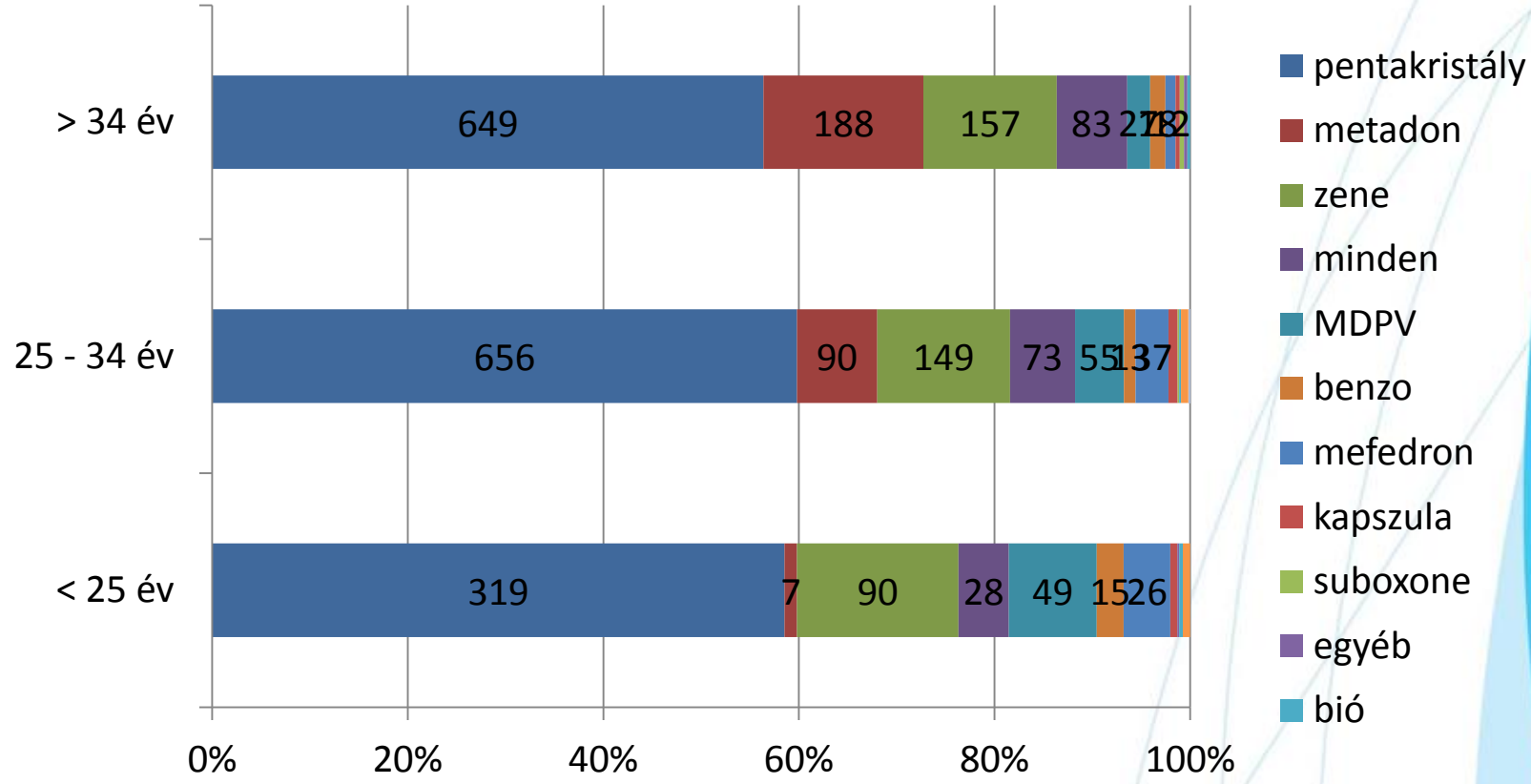
2014	2013
pentakristály	pentakristály
zene	metadon
metadon	MDPV
minden	benzo
MDPV	minden
mefedron	mefedron
benzo	MDMA
kapszula	egyéb
metamfetamin	kapszula
suboxone	zene
egyéb	4mec
bió	metilon
4-MEC	

Kliens adatok

Szertípus szerinti megoszlás

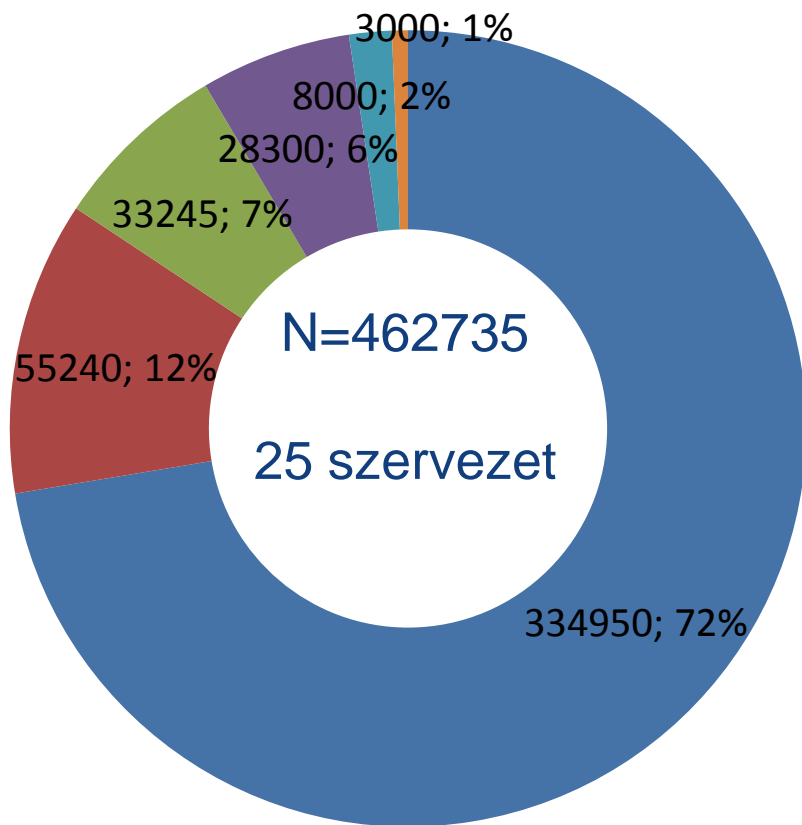
Egyéb szerek korcsoport szerint (2014)

N= 2793 fő



Kliens adatok

Fecskendő beszerzési források (2014)



- minisztériumi/önkormányzati pályázat
- adomány
- önerő
- normatíva
- nemzetközi pályázat
- egyéb

Egyéb eszközök, szolgáltatások (2014)

N=27

Tanácsadás biztonságos injektálásról (szóbeli):	23
Alkoholos törlőkendő:	19
Óvszer:	19
Vitamin:	18
HCV szűrővizsgálat:	15
HIV szűrővizsgálat:	14
Steril szűrő/filter:	13
Steril főzőedény/kupak:	11
Vénakrém:	11
Tanácsadás biztonságos injektálásról (írott szóróanyag):	11
Aszkorbinsav/ savasító:	9
Előre összeállított, egységcsomagban kisserelt steril injektáló eszközök:	8
Egyéni kockázatfelmérés:	7
Fertőtlenítőszer eszköztisztításhoz:	5
Száraz törlőkendő, vatta:	4
Érszorító:	3
Desztillált víz:	2
Fólia:	2



ECDC és EMCDDA útmutató Fertőző betegségek megelőzése és kontrollja az intravénás szerhasználók körében

A kiadvány letölthető itt:

http://drogfokuszpont.hu/wp-content/uploads/ecdc_emcdda_idu_guidance.pdf

Köszönöm a figyelmet!

Tarján Anna
tarjan.anna@oek.antsz.hu
www.drogfokuszpont.hu