

# 2010-es tūcsere forgalmi és kliens adatok és új trendek az intravénás-kábítószer fogyasztók körében Európában

Tarján Anna  
Nemzeti Drog Fókuszpont  
2011. december 8.



Drog, Adat, Döntés



# 2010-ES TŰCSERE ADATOK

# Tűcsere programok területi lefedettsége 2010-ben

- 23 szervezet
- 15 város
- 11 megye
- 7 régió



## Összesített hazai adatok (2010)

- **504 251** kiosztott fecskendő ↑ (2009: 392 336)
- **88** fecskendő/ IDU ↑ (2009: 69)  
(Az IDU-k becsült száma: 5699 fő, Bozsonyi és Horváth 2010)
- **333 468** begyűjtött fecskendő ↑ (2009: 248 881)
- becserelési arány **66 %** ↑ (2009: 63%)

WHO/UNODC/UNAIDS ajánlás:

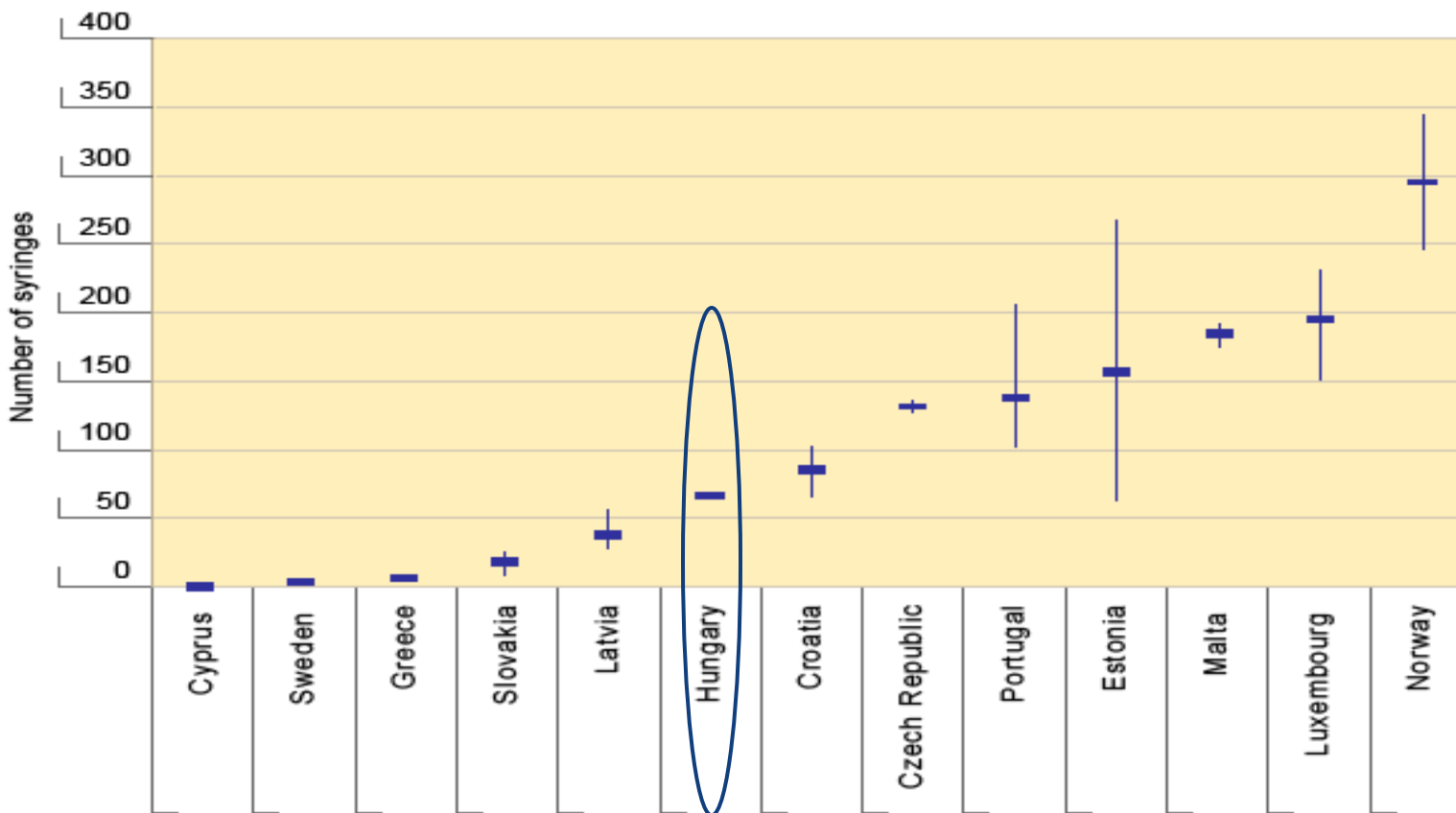
[http://www.unodc.org/documents/hiv-aids/idu\\_target\\_setting\\_guide.pdf](http://www.unodc.org/documents/hiv-aids/idu_target_setting_guide.pdf)

Kiosztott fecskendők száma < 100 / IDU

→ alacsony a fertőzések terjedésének hatékony megelőzéséhez

# Európai adatok (2009)

kiosztott fecskendők száma /IDU



## Összesített hazai adatok (2010)

- **2810** kliens ↑ (2009: 2399)
- 49%-a a becsült populációnak ↑ (2009: 42%)
- **29 688** kontakt ↓ (2009: 29 976)
- 11 kontakt/ kliens ↓ (2009: 13)
- Kontaktra illetve kliensre jutó osztott/ hozott fecskendők száma ↑

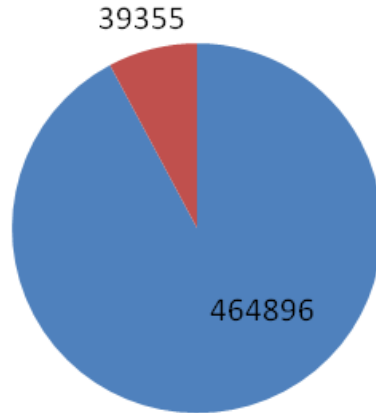
WHO/UNODC/UNAIDS ajánlás:

Elért IDU populáció >20 – <60%

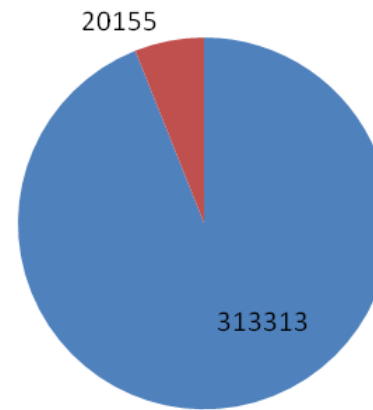
→ közepes a fertőzések terjedésének hatékony megelőzéséhez

# Forgalmi adatok területi bontása

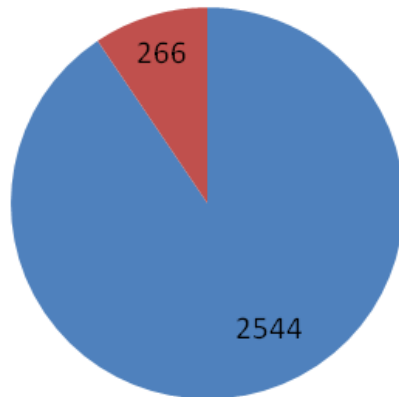
## Osztott fecskendők



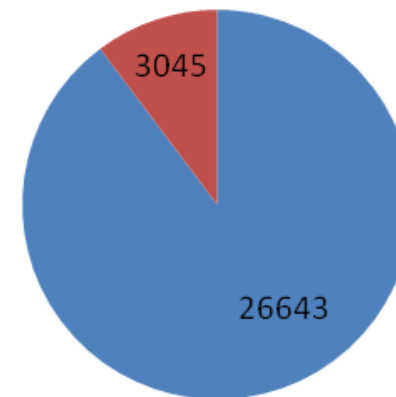
## Hozott+gyűjtött fecskendők



## Kliensek száma \*



## Kontaktok száma



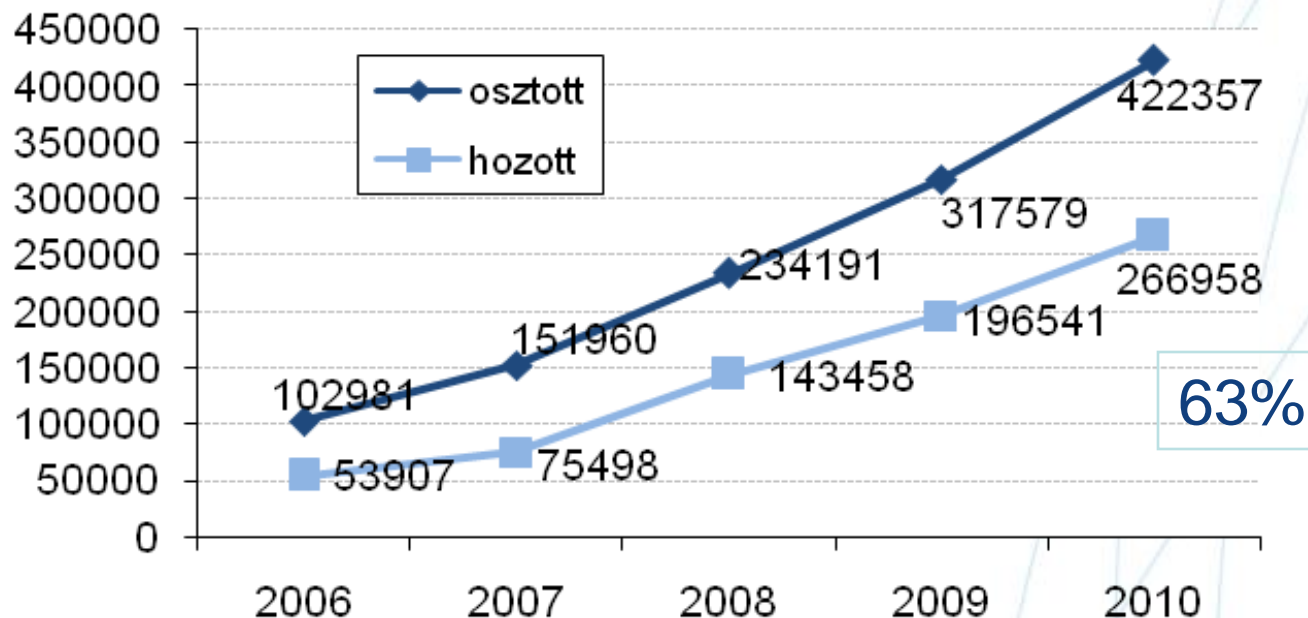
# Állandó telephelyű programok

21 szervezet (2009-ben 17): 5 budapesti; 16 vidéki

Új szolgáltatások:

Baptista Szeretetszolgálat (Csepel) ; Válaszút Misszió (Buda); Kiút Alapítvány (Szeged); RÉV(Szekszárd)

Kliensszám: 2533 fő (2009: 2020 fő); Kontaktszám: 23 799 (2009: 21 661)



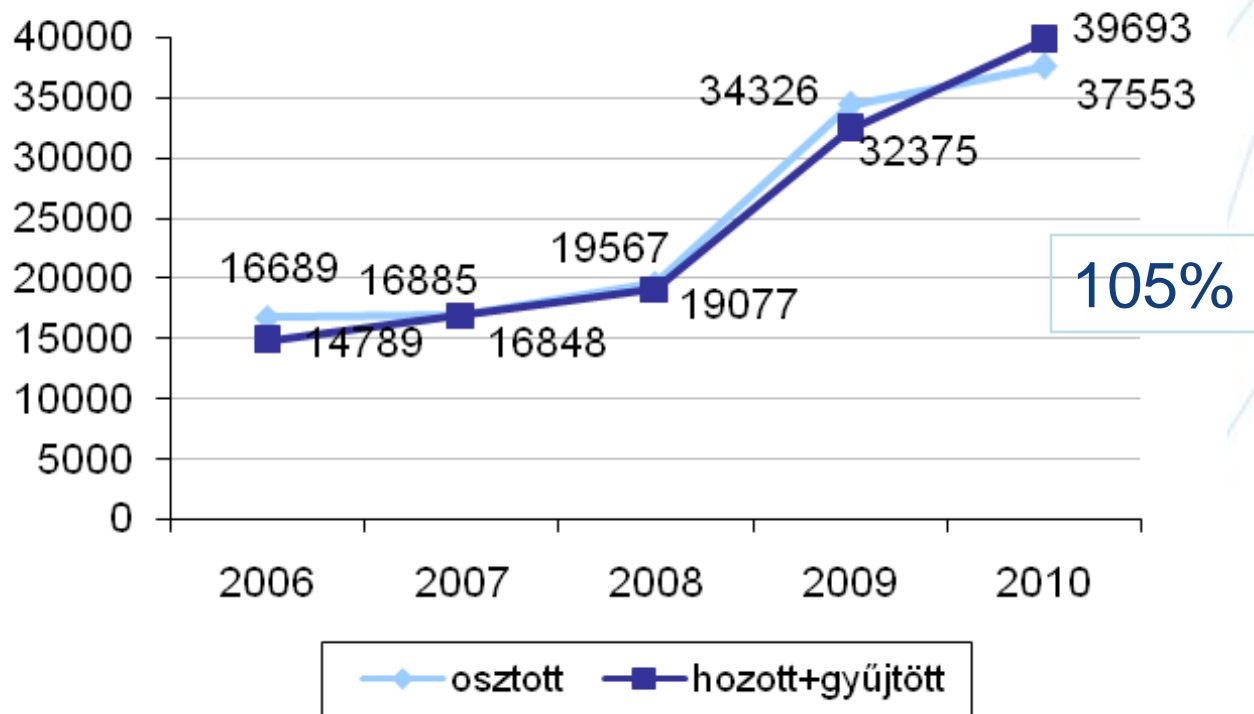


# Mobil programok

2 program: Budapest és Miskolc

csökkenő kliensszám: 98 fő (2009: 148 fő)

csökkenő kontaktszám: 517 (2009: 2515)



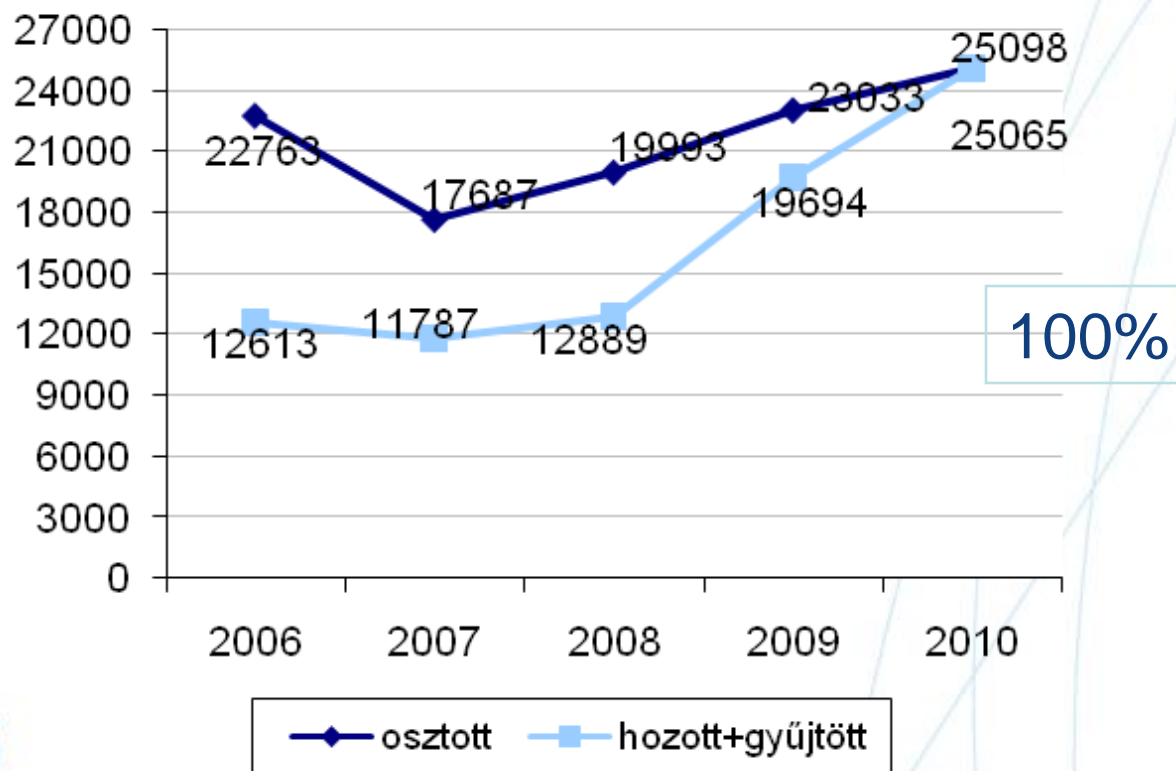
# Utcai megkereső programok

13 program (2009: 12) 6 budapesti; 7 vidéki

Új szolgáltatások:

DPA (XIII. Kerület); Artera (VII.kerület);

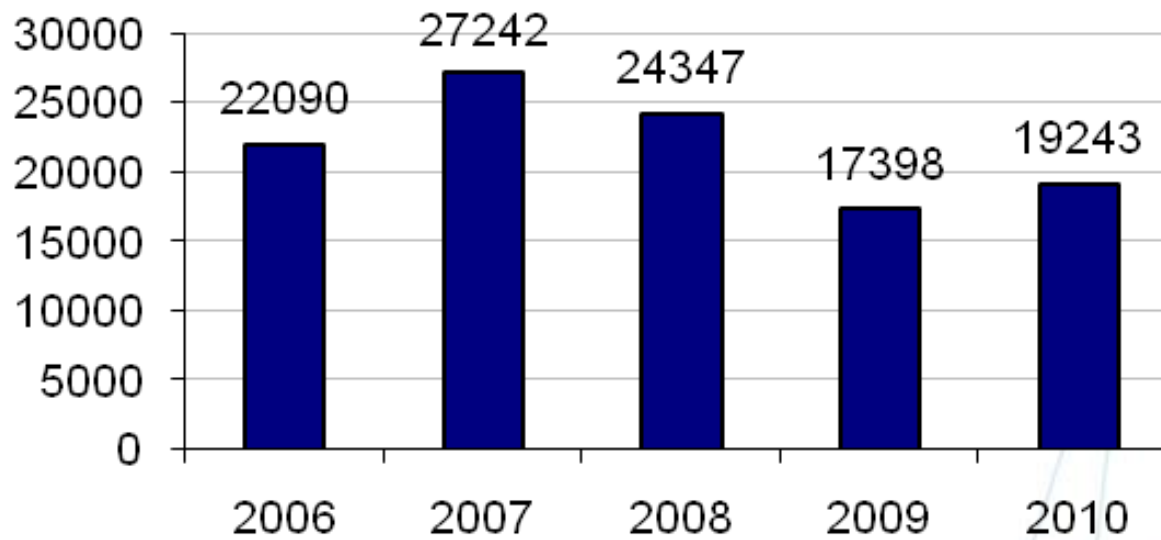
Kliensszám: 179 fő (2009: 231 fő); Kontaktszám: 5372 (2009: 5800)



# Tűcsere automaták

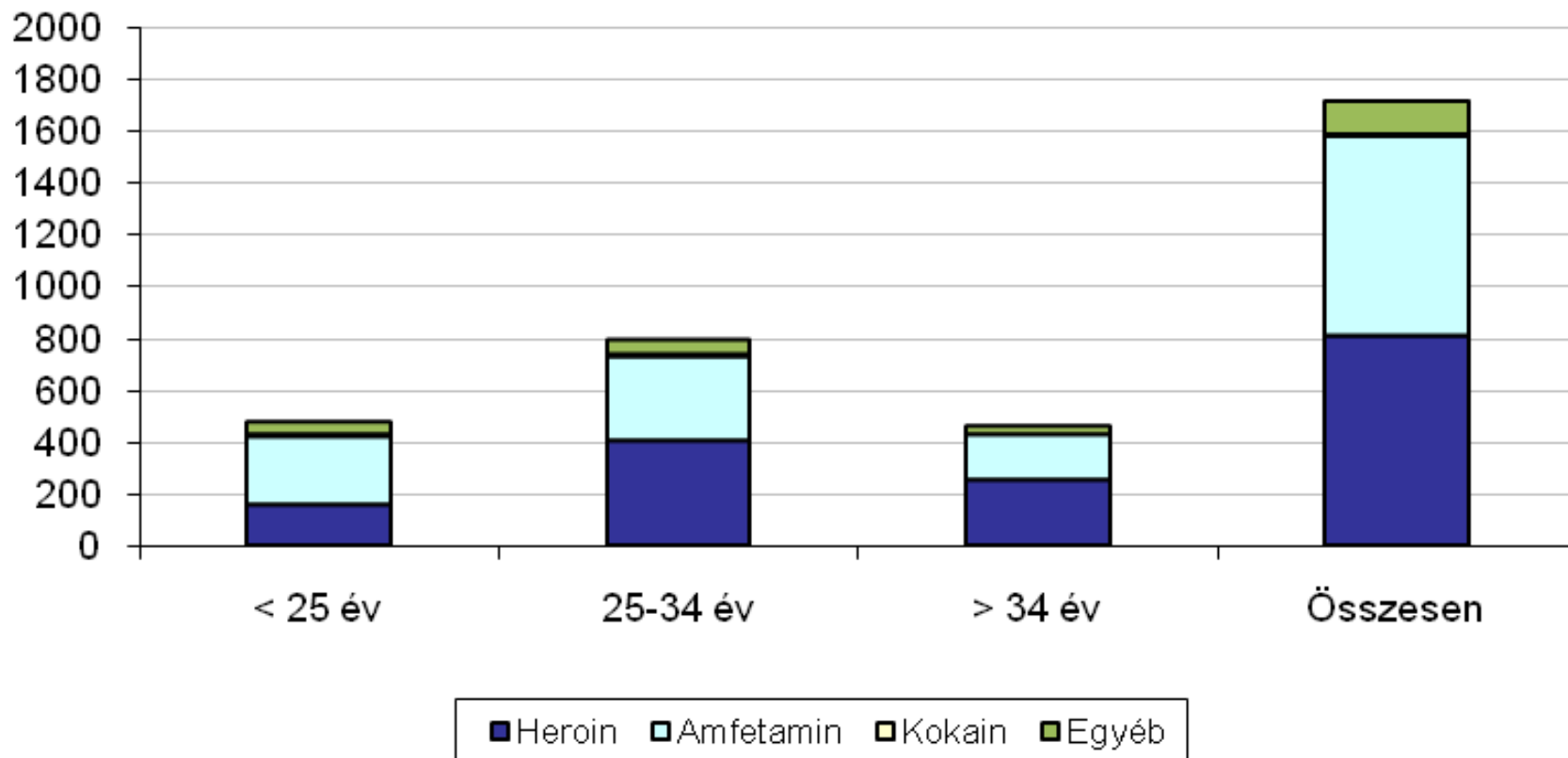
5 automata: 5 város

Új automata: Békéscsaba (MI-ÉRTÜNK)

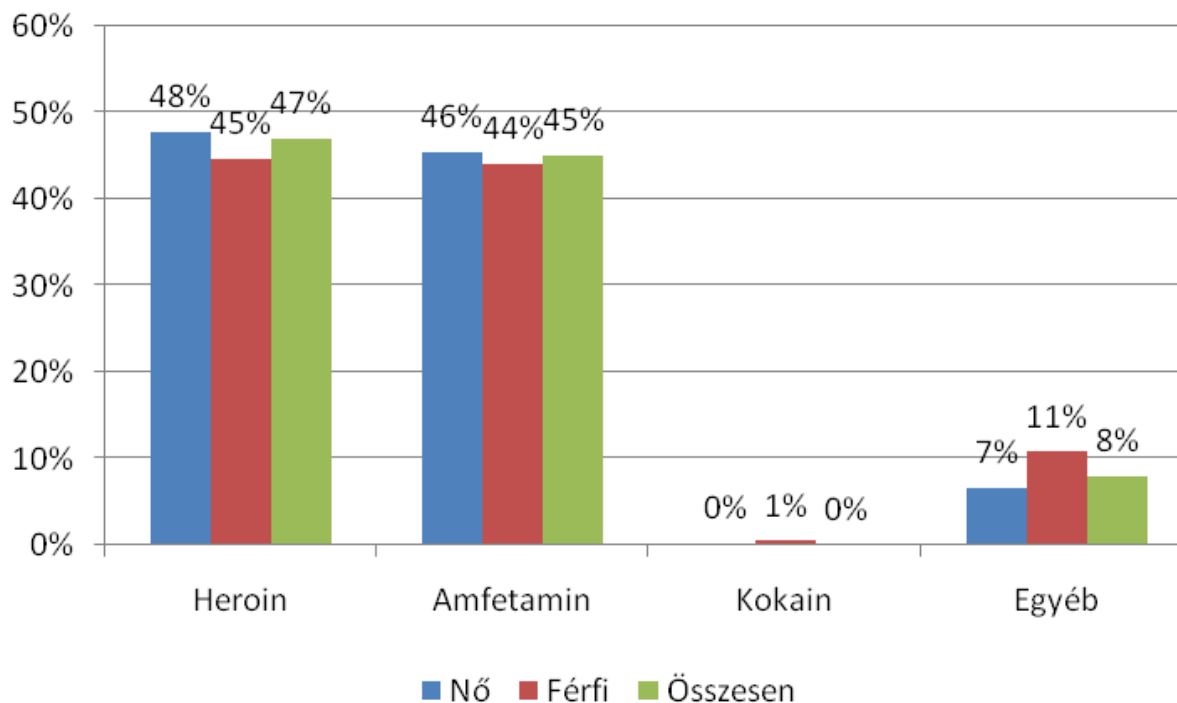


# Kliens adatok – korcsoport és szertípus

16 szervezet; N= 1722 fő



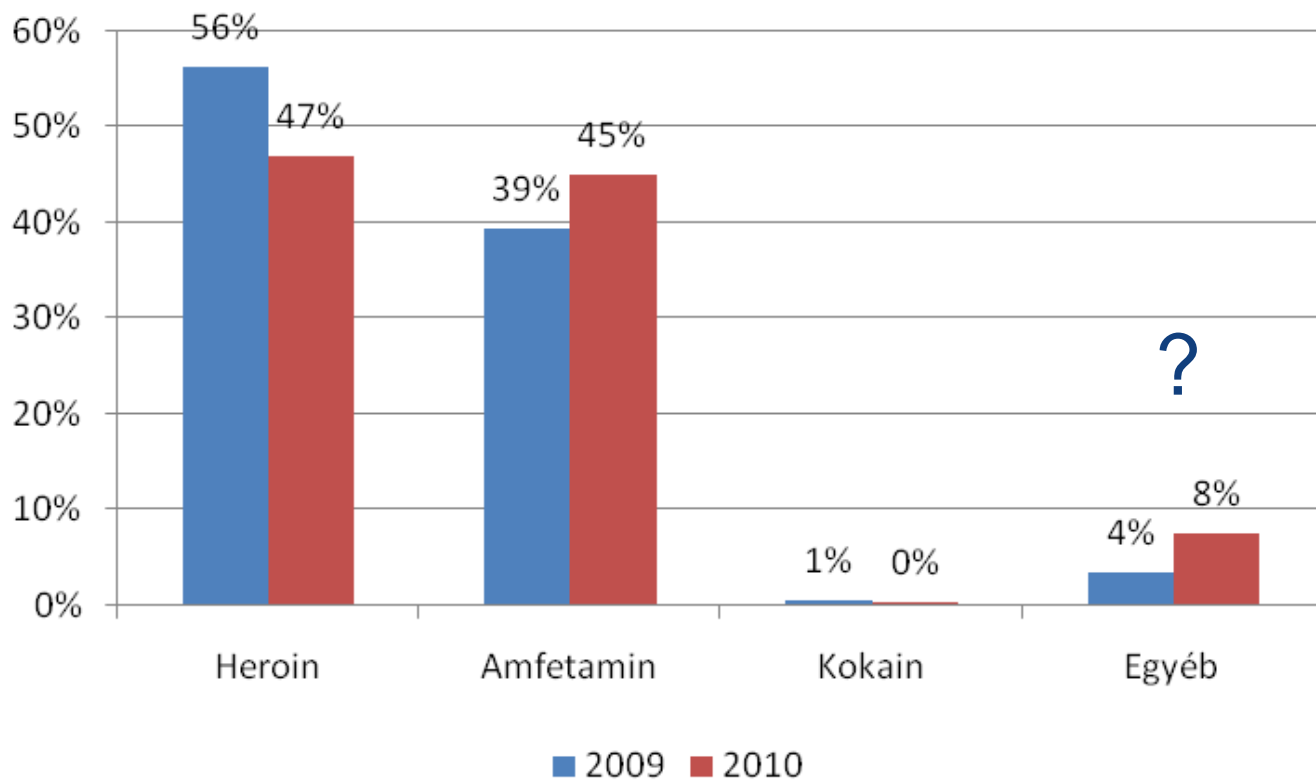
## Kliens adatok – nemek és szertípus



Elsődleges szer korcsoport szerinti bontásban nemeként ≈ teljes minta

Kivétel: 34 év feletti nők körében az elsődlegesen amfetamint injektálók aránya a magasabb

## Kliens adatok - szertípus (2009 – 2010)



# Adatgyűjtés – szertípus (2012)

Nemzeti Kábítószer Adatgyűjtő és Kapcsolattartó Központ

Tűcsere programok forgalmi adatai

- >Főoldal
- >Forgalmi adatok
- >Kliens adatok
- >Beszerzési források
- >Üzenetváltás az adminisztrátorral
- >Adataim módosítása
- >Definíciók
- >Kilépés

Nemzeti Kábítószer Adatgyűjtő és Kapcsolattartó Központ Tűcsere adatgyűjtő program

## Tűcsere program kliens adatai

Tárgyév kiválasztása: 2010 tárgyév (2011. évi bevallási időszak) ▼

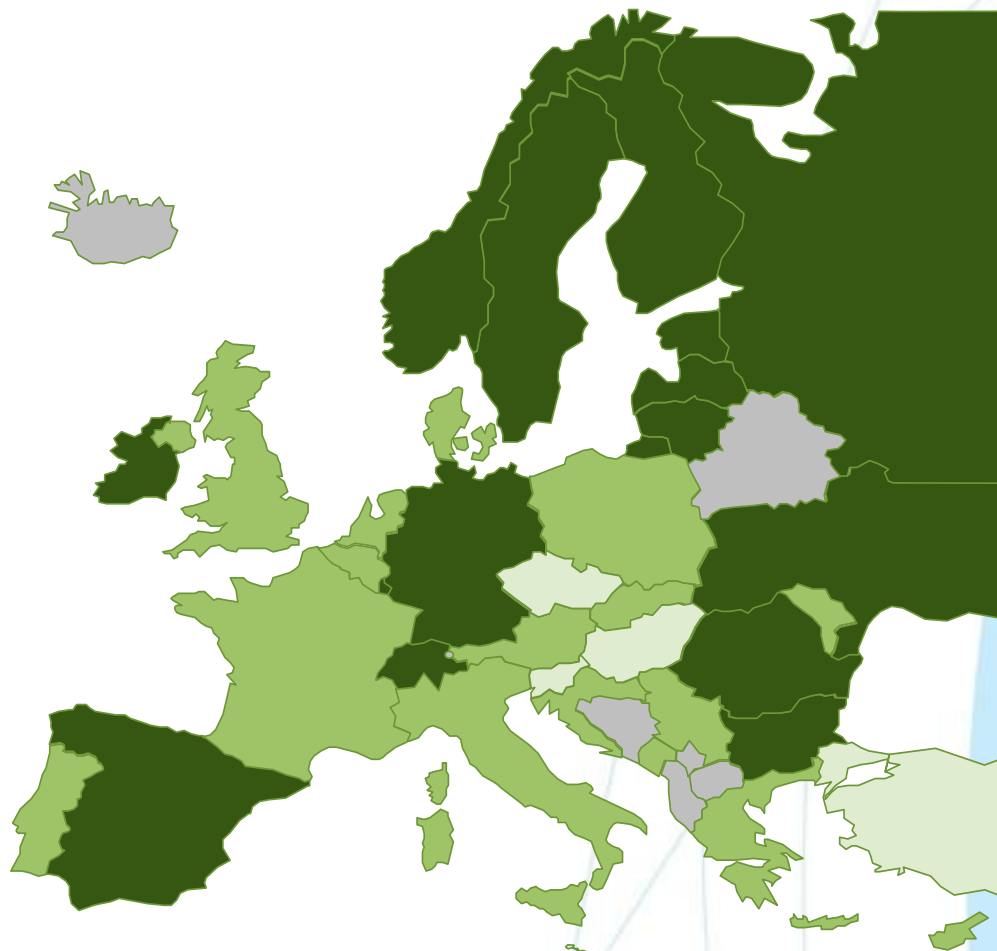
Típus	Program neve	Nem	Elsődleges szer	< 25 év	25-34 év	> 34 év	Nem ismert
			Heroin	<input type="text"/>	<input type="text"/>	<input type="text"/>	<input type="text"/>
			Amfetamin	<input type="text"/>	<input type="text"/>	<input type="text"/>	<input type="text"/>
			Kokain	<input type="text"/>	<input type="text"/>	<input type="text"/>	<input type="text"/>
Új	<input type="text"/> Kérem válaszc ▼	<input type="text"/> Férfi ▼	Egyéb1 <input type="text"/>	<input type="text"/>	<input type="text"/>	<input type="text"/>	<input type="text"/>
			Egyéb2 <input type="text"/>	<input type="text"/>	<input type="text"/>	<input type="text"/>	<input type="text"/>
			Egyéb3 <input type="text"/>	<input type="text"/>	<input type="text"/>	<input type="text"/>	<input type="text"/>
			Nem ismert	<input type="text"/>	<input type="text"/>	<input type="text"/>	<input type="text"/>

Bejelentkezett felhasználó: **anna**



Definíciók: ajánlott szertípus szerinti csoportosítás

# Új trendek Európában az intravénás-kábítószer fogyasztók körében





# Új trendek ECDC/EMCDDA jelentés

- Új HIV-fertőzött intravénás szerfogyasztók számának emelkedése Európában  
(Görögország; Bulgária; Románia; Litvánia)
- Heroin hozzáférhetősége csökkent → szervátás
- Új szerek → kockázati magatartások változása  
(gyakoribb injektálás; fecskendő megosztás)

Forrás:

<http://www.eurosurveillance.org/ViewArticle.aspx?ArticleId=20031>

<http://www.eurosurveillance.org/ViewArticle.aspx?ArticleId=20032>

DRID szakértői találkozó – Lisszabon, 2011. október

# Új HIV fertőzött intravénás fogyasztók 2011

## Görögország:

- **HIV:** 2006-2010: évente 9-16 eset **2011. októberig: 190 eset**
- szubsztitúciós kezelés várakozási idő : átlagosan 57- 89 hónap (2010)
- Tűcsere: 6 fecskendő/ IDU ( 2009)

## Románia:

- **HIV:** 2007 -2010: évente 3-12 eset **2011. szeptemberig: 62 eset**
- 2010-es kutatás:  
szerváltás: opiát használók (30%)→ főleg szintetikus katinonok injektálások gyakorisága és fecskendő megosztás ↑
- steril fecskendőkhez való hozzáférhetőség csökkent  
(2009: 1,7 millió osztott fecskendő; 2010: 965 ezer; 2011 nov.: 700 ezer)
- egyik bukaresti tűcsere program bezárása 2010-ben

Indicators of human immunodeficiency virus and hepatitis C virus transmission, injecting risk and intervention coverage, European Union and European Economic Area, 2008–2011

ECDC/EMCDDA rapid vizsgálat 2011

EU/EEA country	Increase in the number of HIV cases <sup>1</sup>	HIV prevalence increase	Hepatitis C prevalence increase	Other injecting risk increase	Injection drug use prevalence increase	Less than 30% of problem opioid users in opioid substitution treatment <sup>2</sup>	Less than 100 syringes per IDU per year from specialised programmes <sup>3</sup>	Surveillance changes
Austria	2010	2010	2010 <sup>4</sup>	<sup>5</sup>		52%		
Belgium	2010	2010	2010					
Bulgaria	2009	2010 <sup>6</sup>	2010 <sup>7</sup>	<sup>8</sup>				
Croatia	2010				<sup>9</sup>		89	
Cyprus	2010	2010 <sup>10</sup>	2010 <sup>11</sup>		<sup>9</sup>	27% in 2010	0	
Czech Republic	2010	2010			<sup>9</sup>	32%	138	
Denmark	2010		2008					
Estonia	2010						164	
Finland	2010	2009	2009			32%		
France	2010							
Germany	2010					55%		
Greece	2011	2011 <sup>12</sup>	2010 <sup>13</sup>	<sup>14</sup>	<sup>9</sup>	22% in 2010	6	
Hungary	2010	2010 <sup>15</sup>		<sup>14</sup>	<sup>16</sup>	32%	69	
Iceland	2010							
Ireland	2010			<sup>8</sup>		51%		
Italy	2010	2009 <sup>17</sup>	2009 <sup>18</sup>			50%		
Latvia	2010	2010 <sup>19</sup>	<sup>20</sup>			2% in 2010	39	
Lichtenstein								
Lithuania	2011	<sup>20</sup>				17% in 2010		
Luxembourg	2010	2010 <sup>21</sup>				64%	204	
Malta	2010	2010	2010			68%	193	
Netherlands	2010	<sup>22</sup>	2008			60%		
Norway	2010	2010	2010		<sup>9</sup>	57%	309	
Poland	2010	2010	<sup>23</sup>			8% in 2010		
Portugal	2010	2010	2009				144	
Romania	2011	2011 <sup>24</sup>	2010 <sup>25</sup>	<sup>26</sup>			53 <sup>27</sup>	
Slovakia	2010	2010 <sup>28</sup>	2010	<sup>8</sup>	<sup>16</sup>	12% in 2010	19	
Slovenia	2010	2010	2010	<sup>8</sup>				
Spain	2010	2009						
Sweden	2010	2008 <sup>29</sup>	2008				3	
Turkey	2010	<sup>30</sup>						
United Kingdom	2010	2010	2010	<sup>8</sup>	<sup>31</sup>	56% in 2009		





# ECDC és EMCDDA útmutató: Fertőző betegségek megelőzése az intravénás szerhasználók körében

1. steril injektáló eszközök biztosítása
2. védőoltás
3. kábítószer-függőség kezelése
4. rendszeres szűrővizsgálatok
5. fertőző betegségek kezelése
6. egészségfejlesztés
7. szükségletekre szabott szolgáltatások



AZ ECDC/EMCDDA kiadvány letölthető itt:

<http://www.emcdda.europa.eu/news/2011/5>

# Köszönöm a figyelmet!

Tarján Anna

[tarjan.anna@oek.antsz.hu](mailto:tarjan.anna@oek.antsz.hu)

[www.drogfokuszpont.hu](http://www.drogfokuszpont.hu)